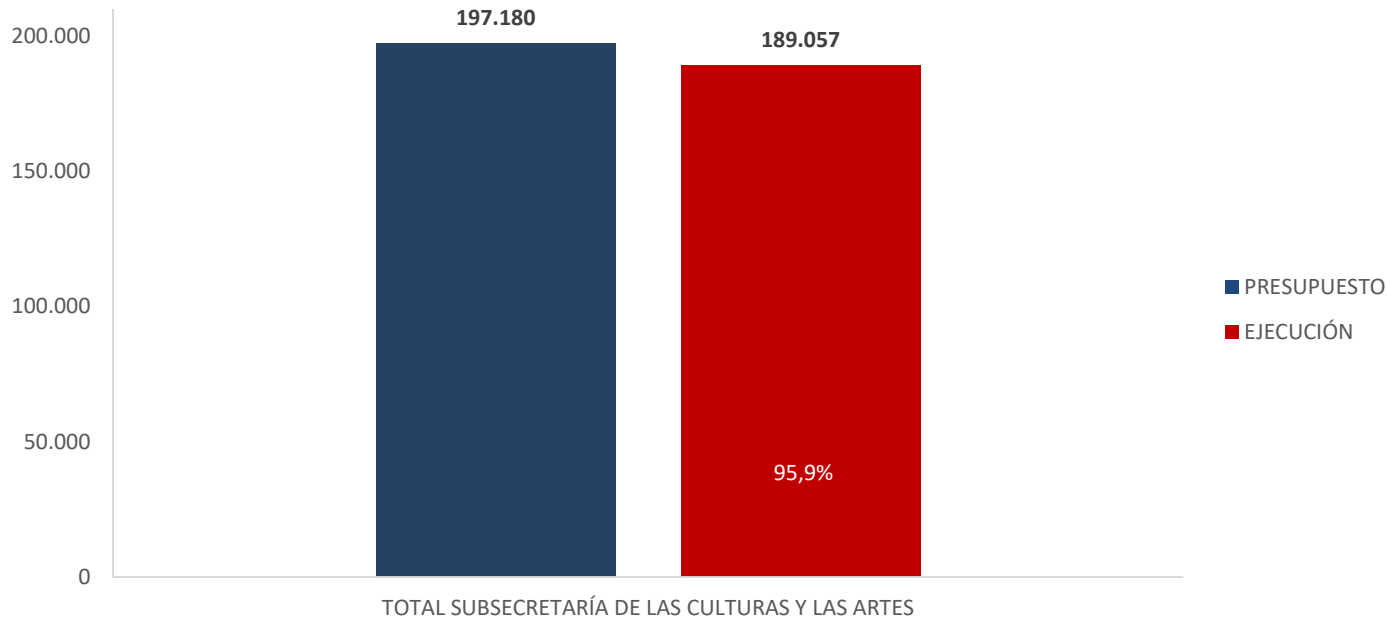


SUBSECRETARÍA DE LAS CULTURAS Y LAS ARTES

Ejecución Presupuestaria
al 31 de diciembre de 2024

EJECUCIÓN PRESUPUESTARIA TOTAL
(Al 31/12/2024 en MM\$)

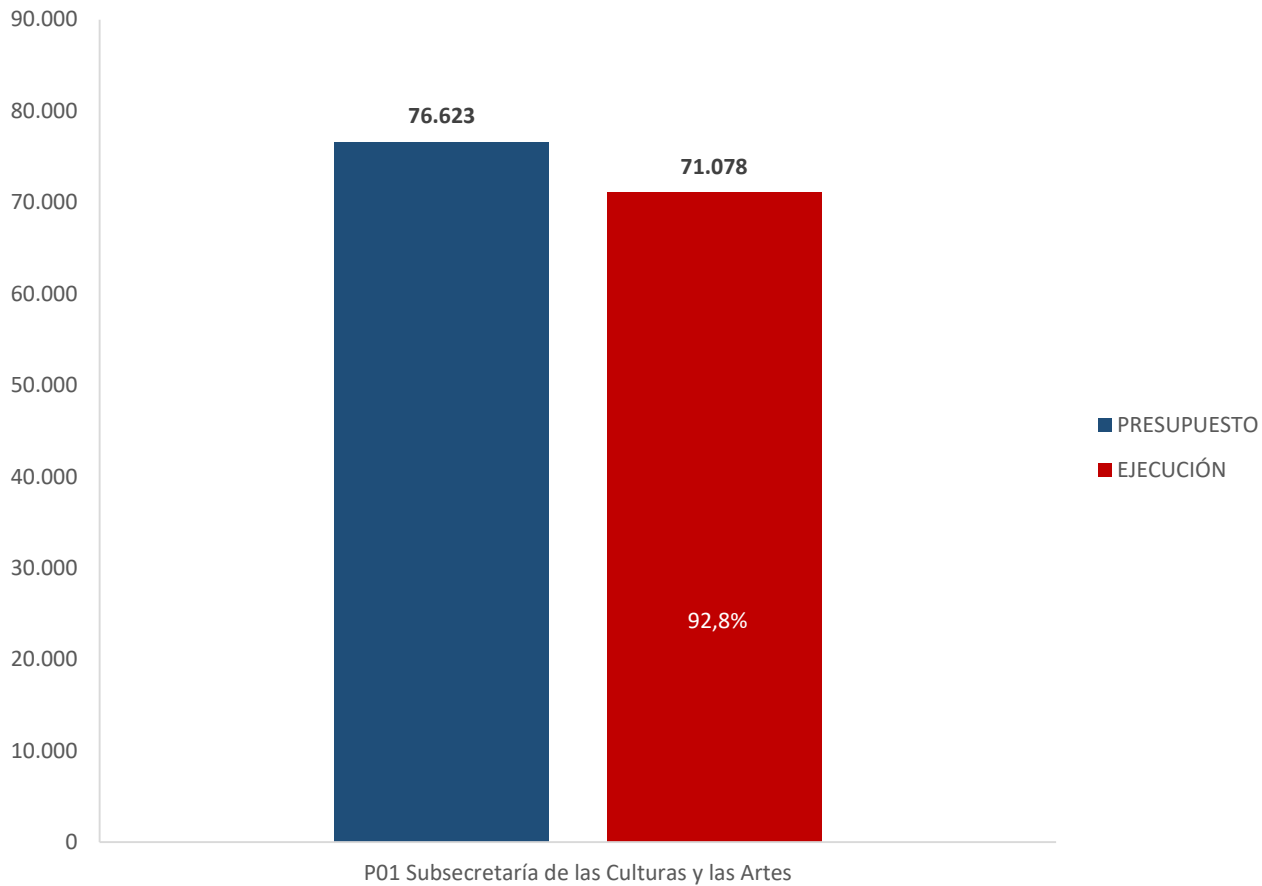


PROGRAMA PRESUPUESTARIO	PRESUPUESTO	EJECUCIÓN	% EJECUCIÓN
P01 Subsecretaría de las Culturas y las Artes	76.623	71.078	92,8%
P02 Fondos Culturales y Artísticos	59.082	58.063	98,3%
P03 Instituciones Colaboradoras en el Acceso al Arte y la Cultura	22.581	22.581	100,0%
P04 Fomento a las Organizaciones y al Desarrollo Cultural	28.150	26.836	95,3%
P05 Formación Artística Temprana	10.745	10.498	97,7%
TOTAL SUBSECRETARÍA DE LAS CULTURAS Y LAS ARTES	197.180	189.057	95,9%

EJECUCIÓN PRESUPUESTARIA

PROGRAMA 01 SUBSECRETARÍA DE LAS CULTURAS Y LAS ARTES

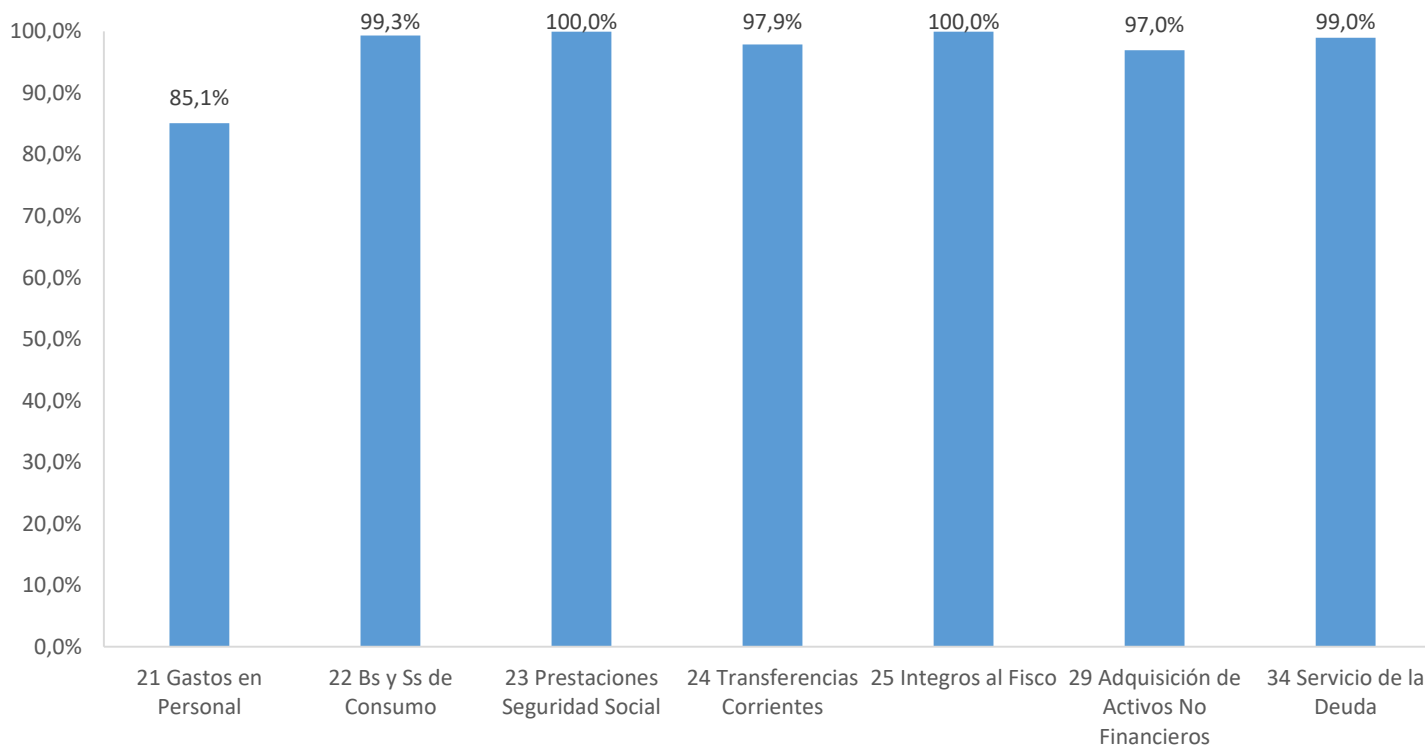
(Al 31/12/2024 en MM\$)



EJECUCIÓN PRESUPUESTARIA POR SUBTÍTULOS

PROGRAMA 01 SUBSECRETARÍA DE LAS CULTURAS Y LAS ARTES

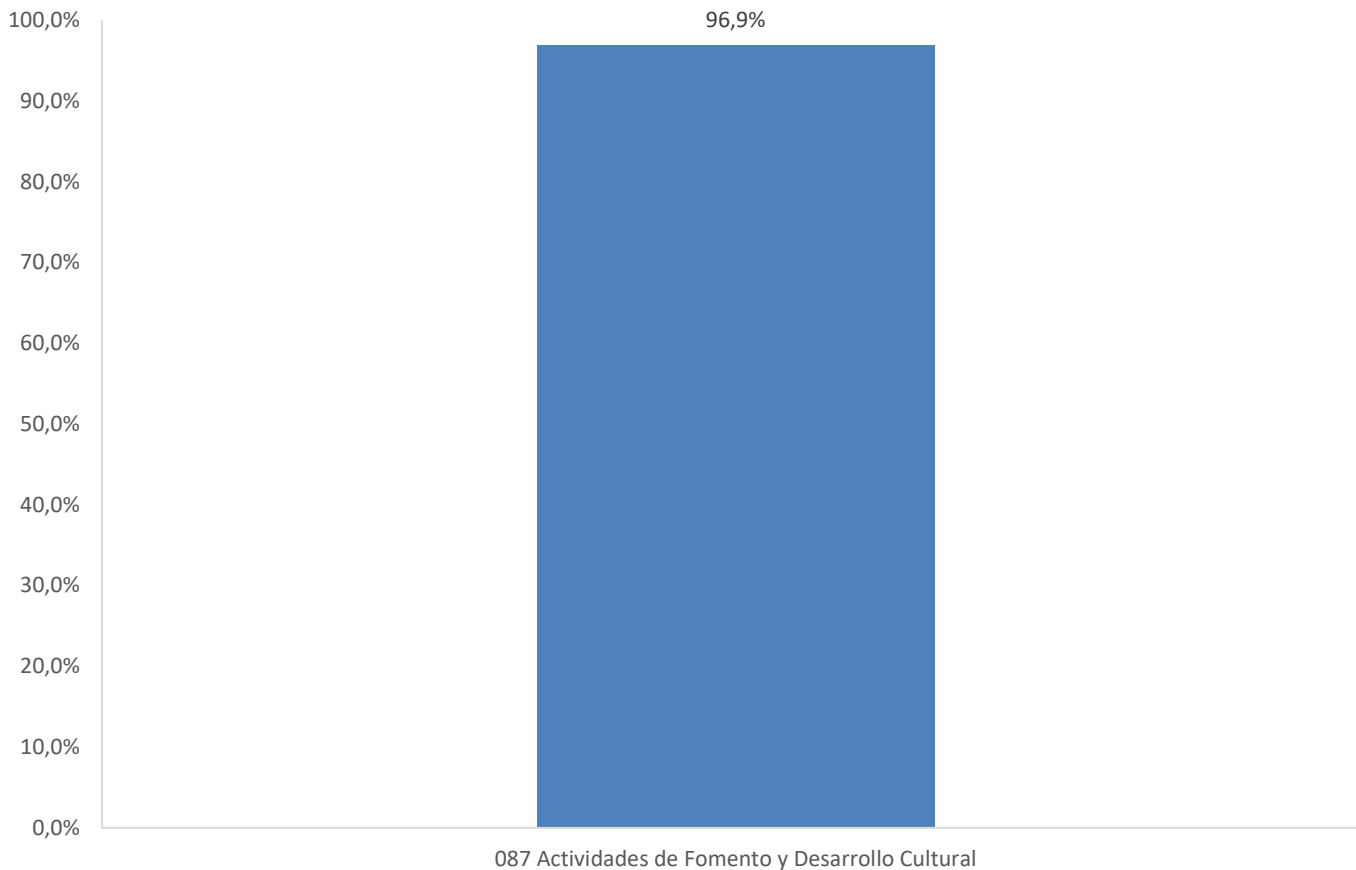
(Al 31/12/2024)



EJECUCIÓN PRESUPUESTARIA

PROGRAMA 01 SUBSECRETARÍA DE LAS CULTURAS Y LAS ARTES

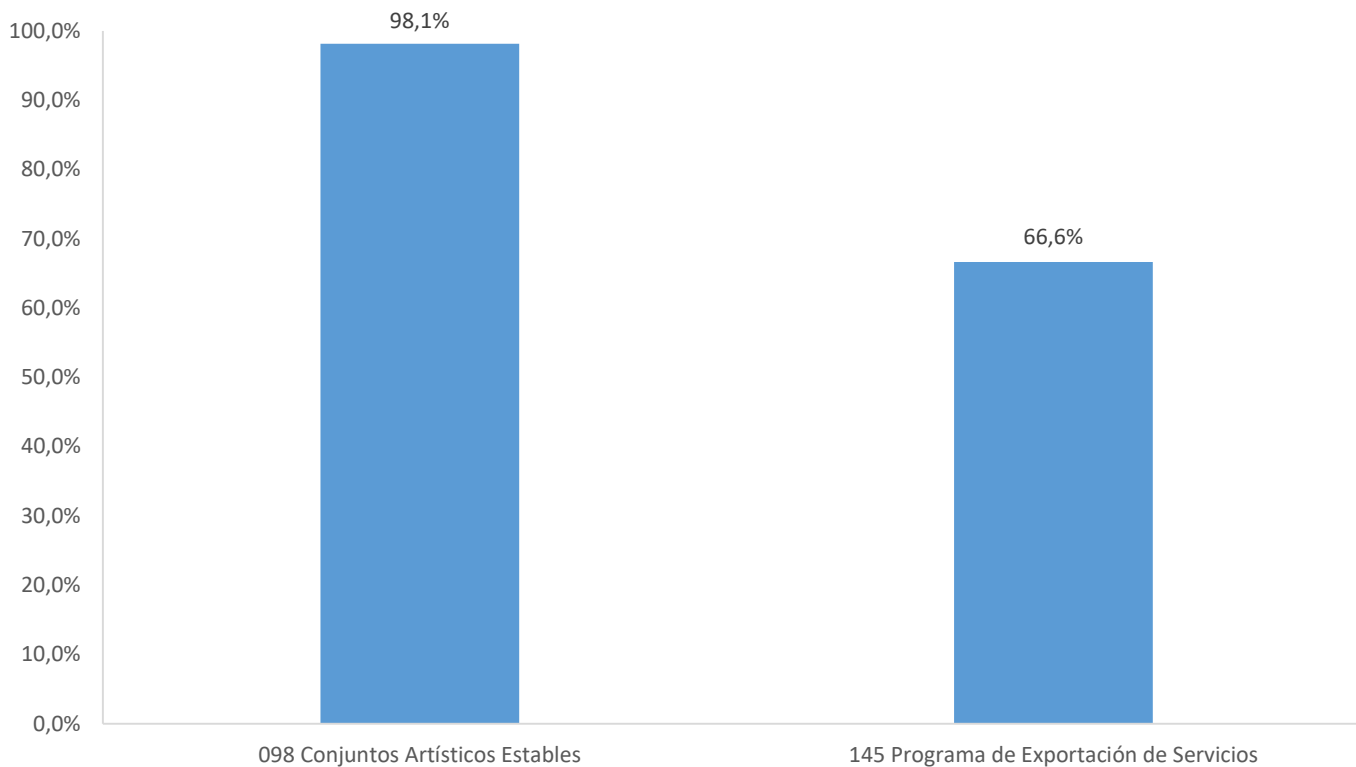
Sub 24.01 Transferencias al Sector Privado (Al 31/12/2024)



EJECUCIÓN PRESUPUESTARIA

PROGRAMA 01 SUBSECRETARÍA DE LAS CULTURAS Y LAS ARTES

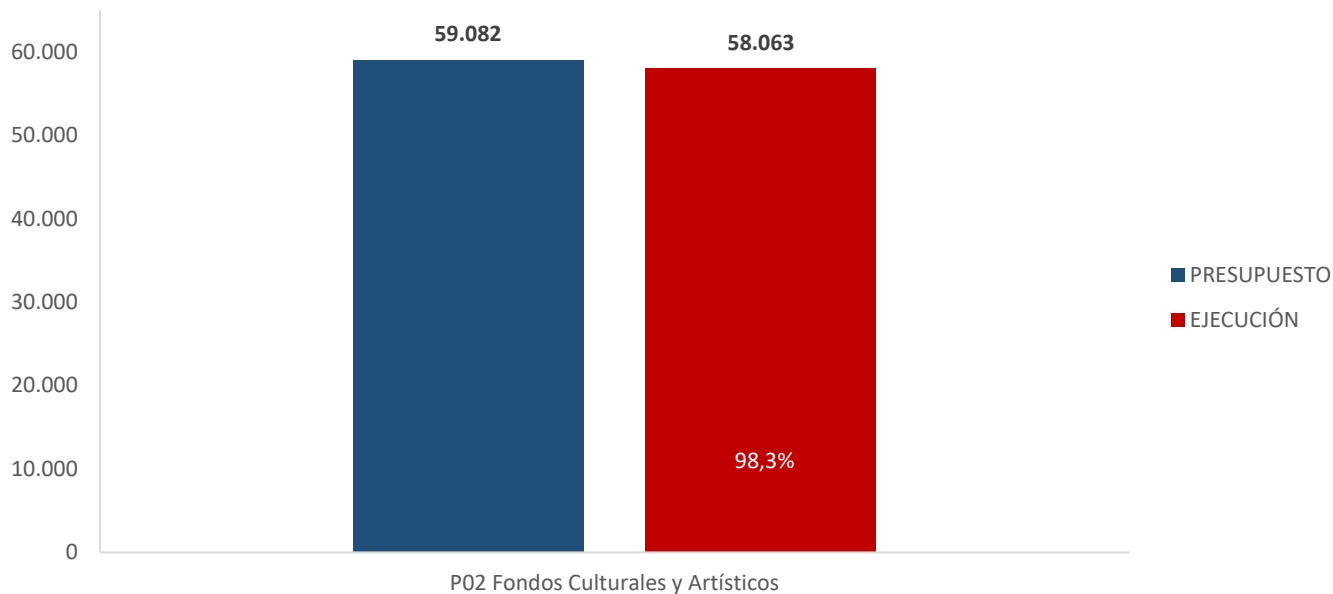
Sub 24.03 Transferencias a Otras Entidades Públicas (Al 31/12/2024)



EJECUCIÓN PRESUPUESTARIA

PROGRAMA 02 FONDOS CULTURALES Y ARTÍSTICOS

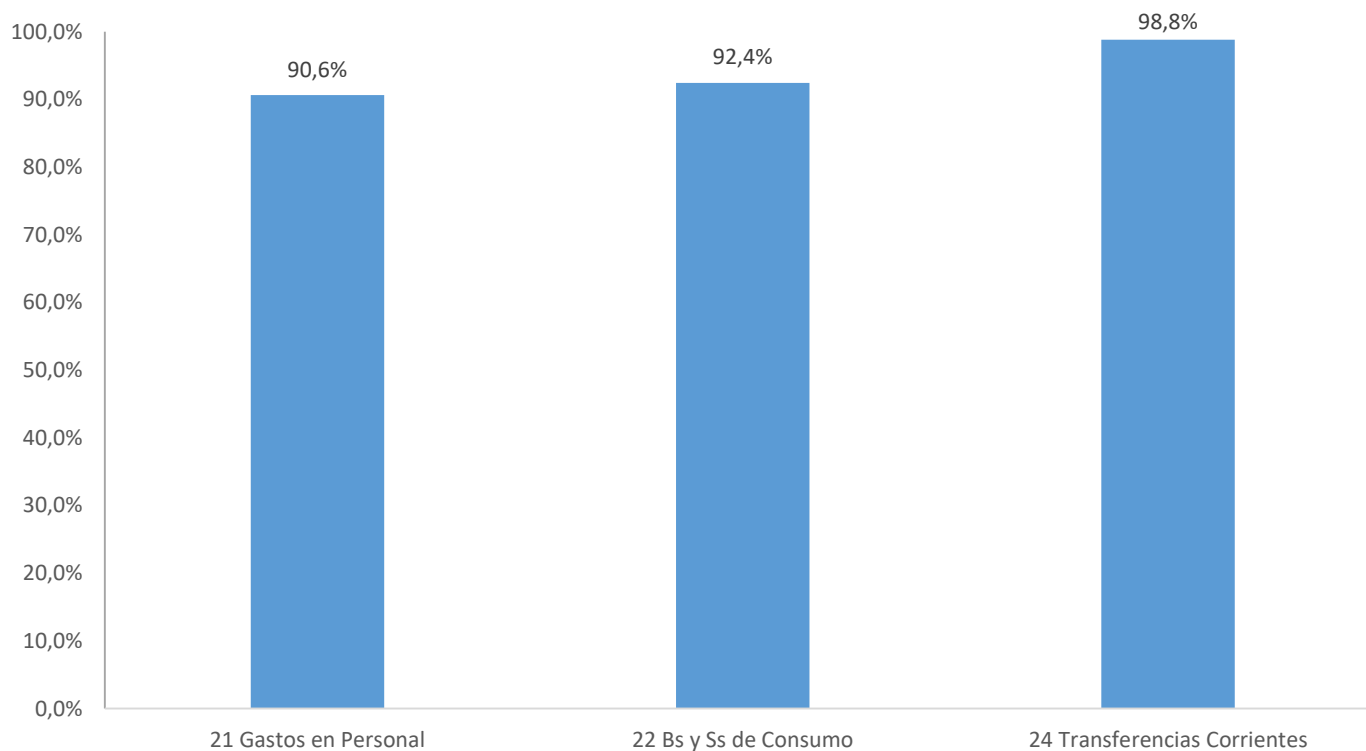
(Al 31/12/2024 en MM\$)



EJECUCIÓN PRESUPUESTARIA POR SUBTÍTULOS

PROGRAMA 02 FONDOS CULTURALES Y ARTÍSTICOS

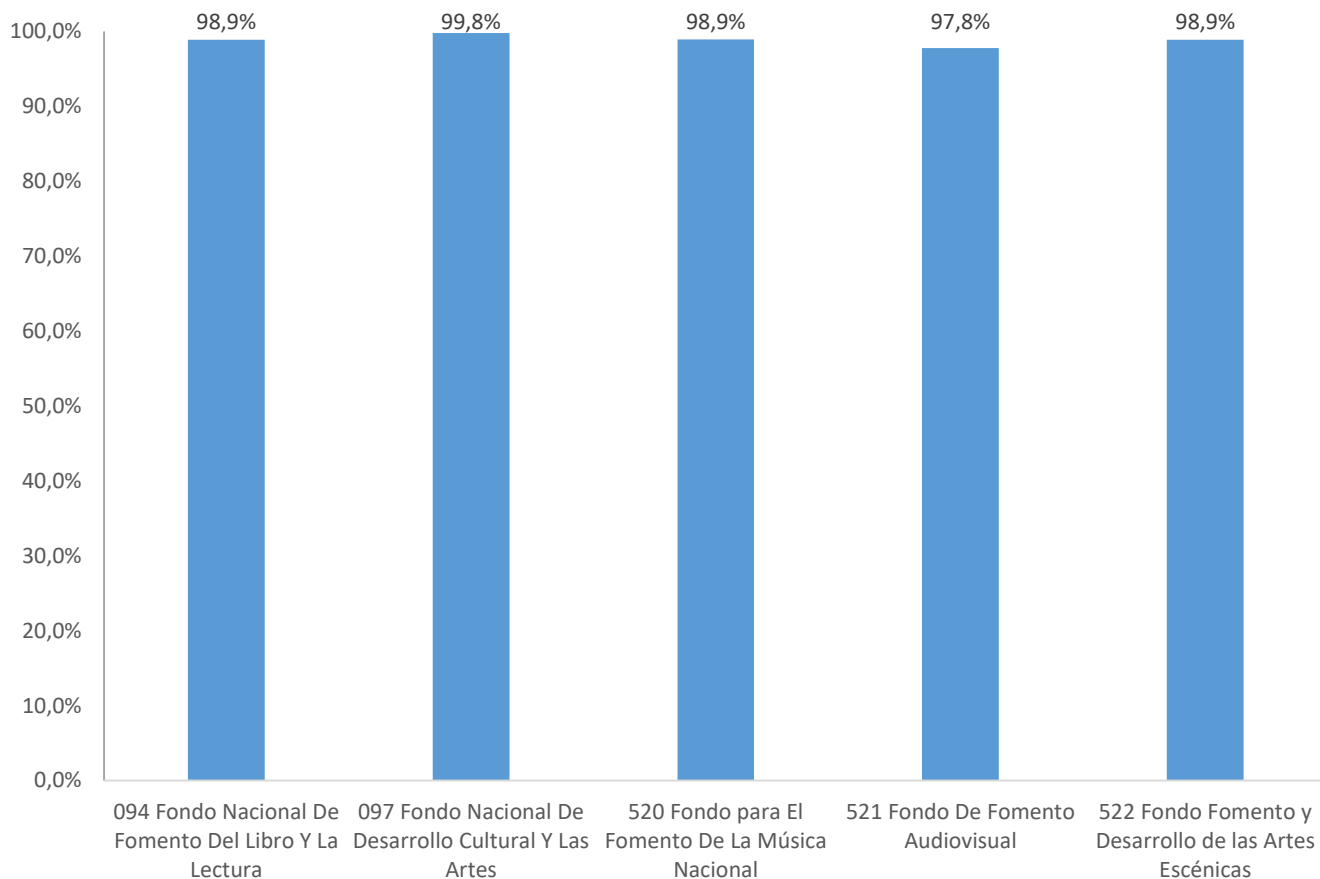
(Al 31/12/2024)



EJECUCIÓN PRESUPUESTARIA

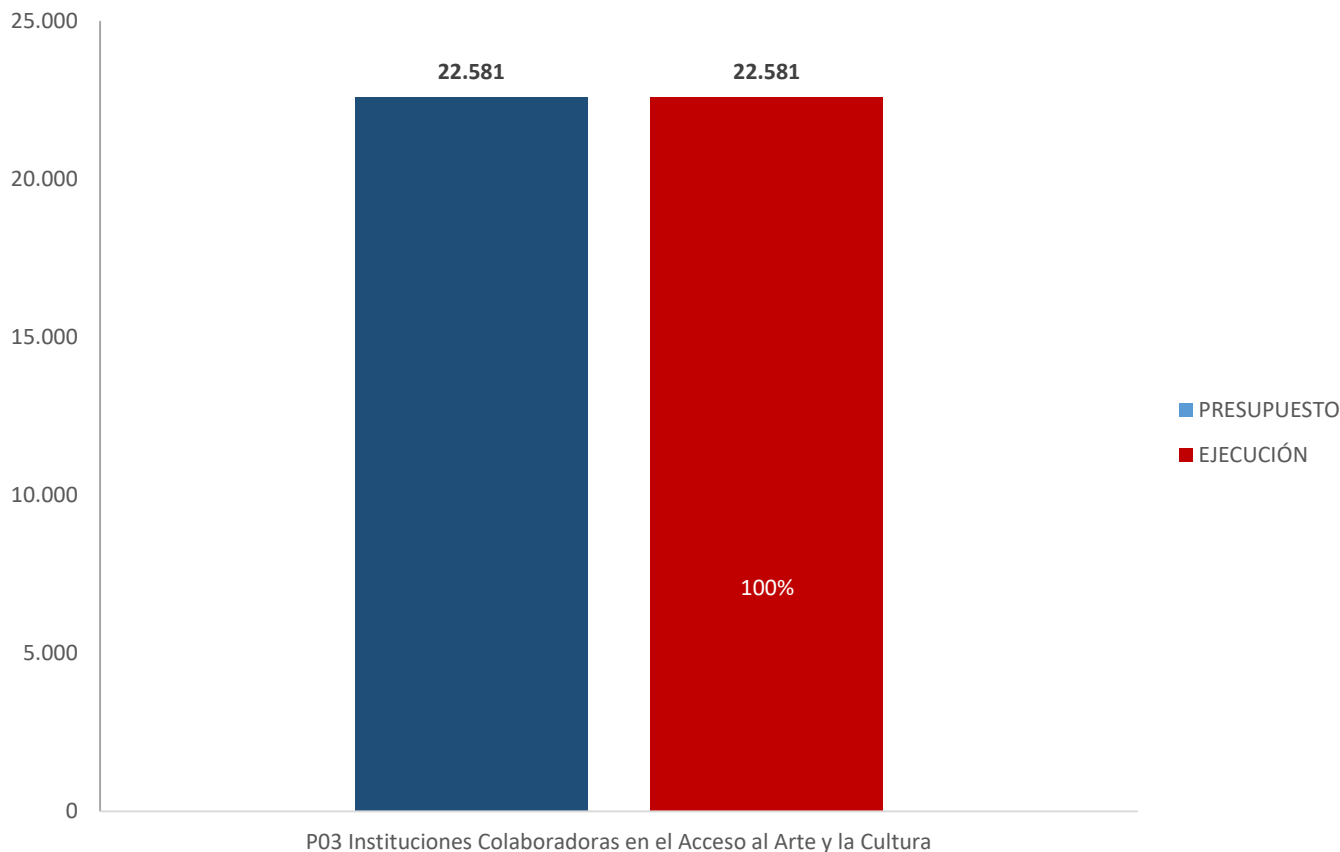
PROGRAMA 02 FONDOS CULTURALES Y ARTÍSTICOS

Sub 24.03 Transferencias a Otras Entidades Públicas (Al 31/12/2024)

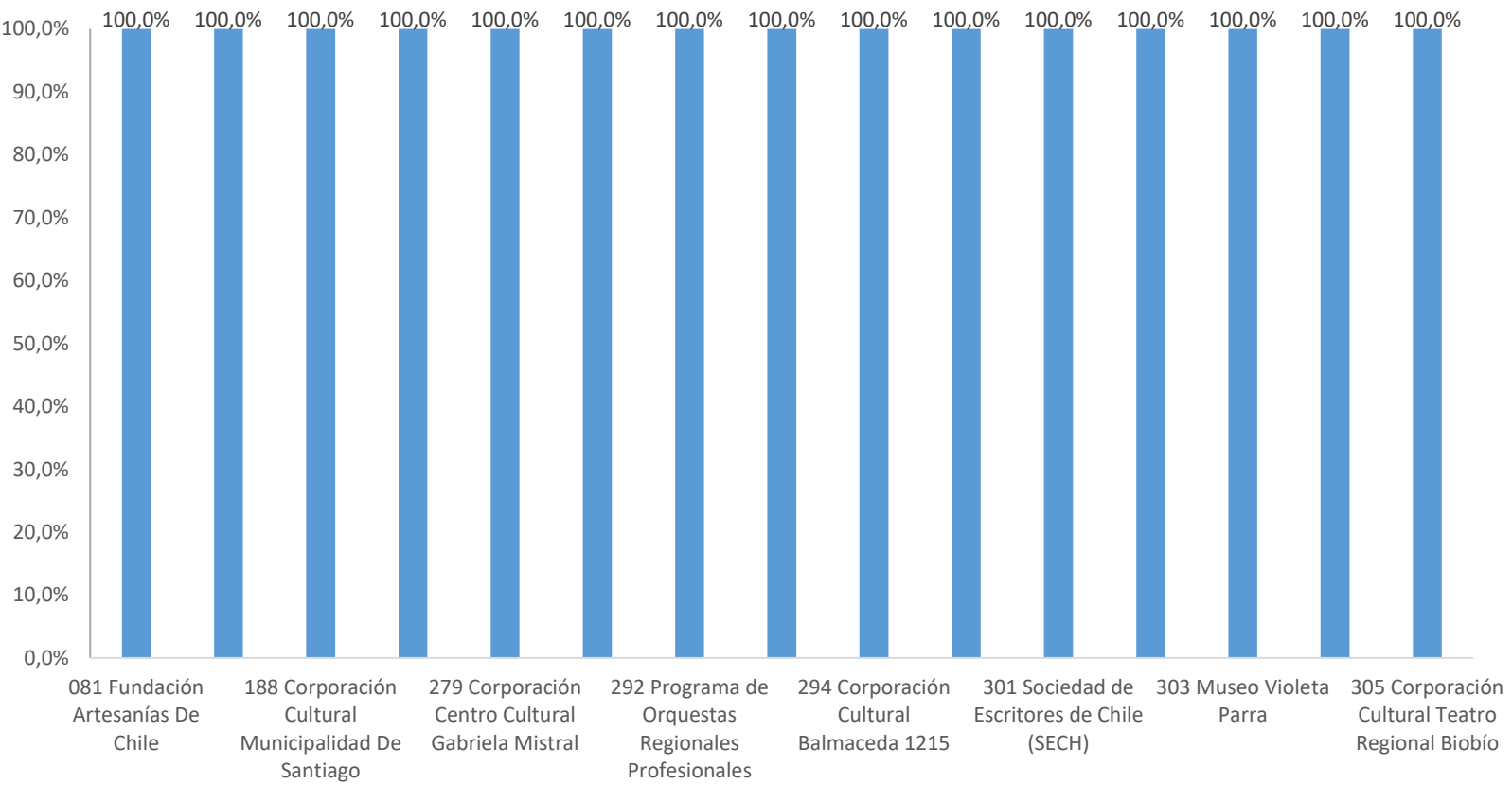


EJECUCIÓN PRESUPUESTARIA

PROGRAMA 03 INSTITUCIONES COLABORADORAS EN EL ACCESO AL ARTE Y LA CULTURA (Al 31/12/2024 en MM\$)



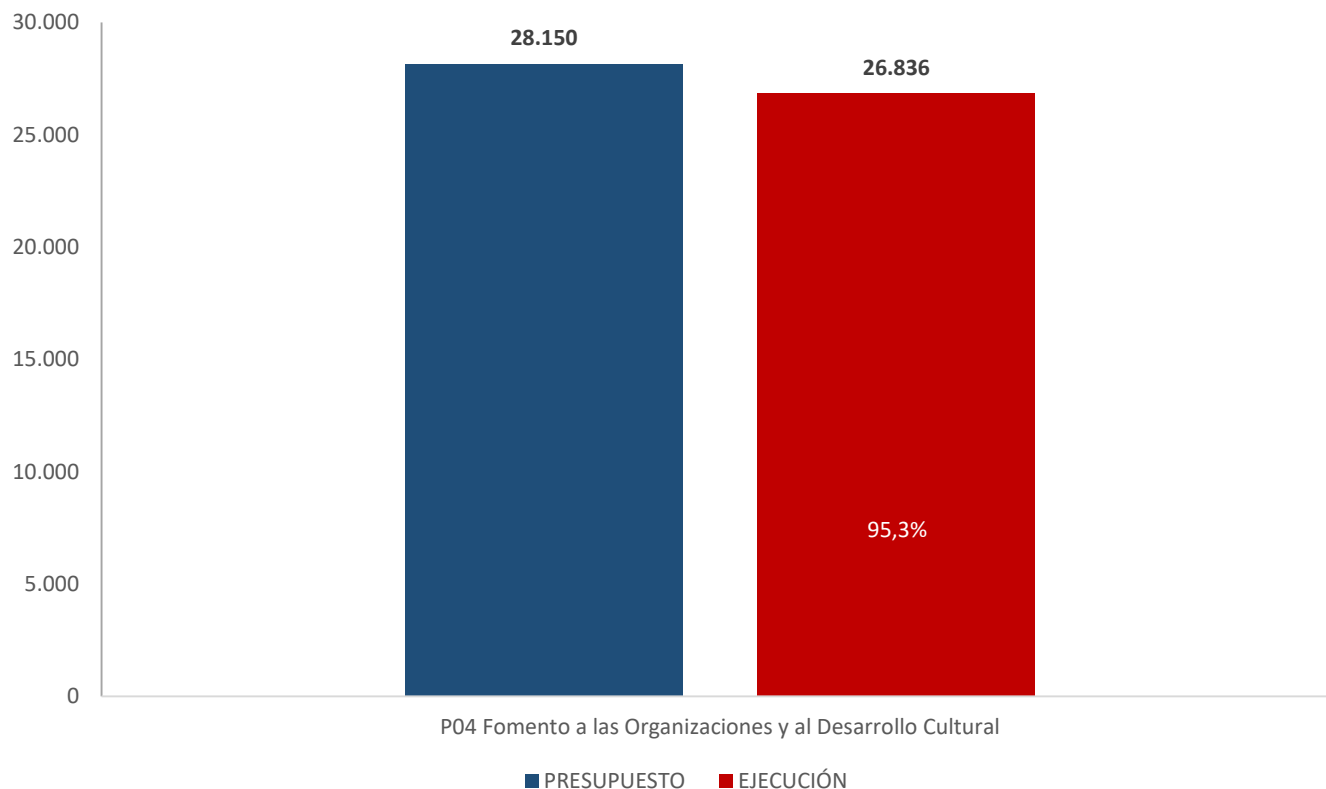
EJECUCIÓN PRESUPUESTARIA
PROGRAMA 03 INSTITUCIONES COLABORADORAS
Sub 24.01 Transferencias al Sector Privado (Al 31/12/2024)



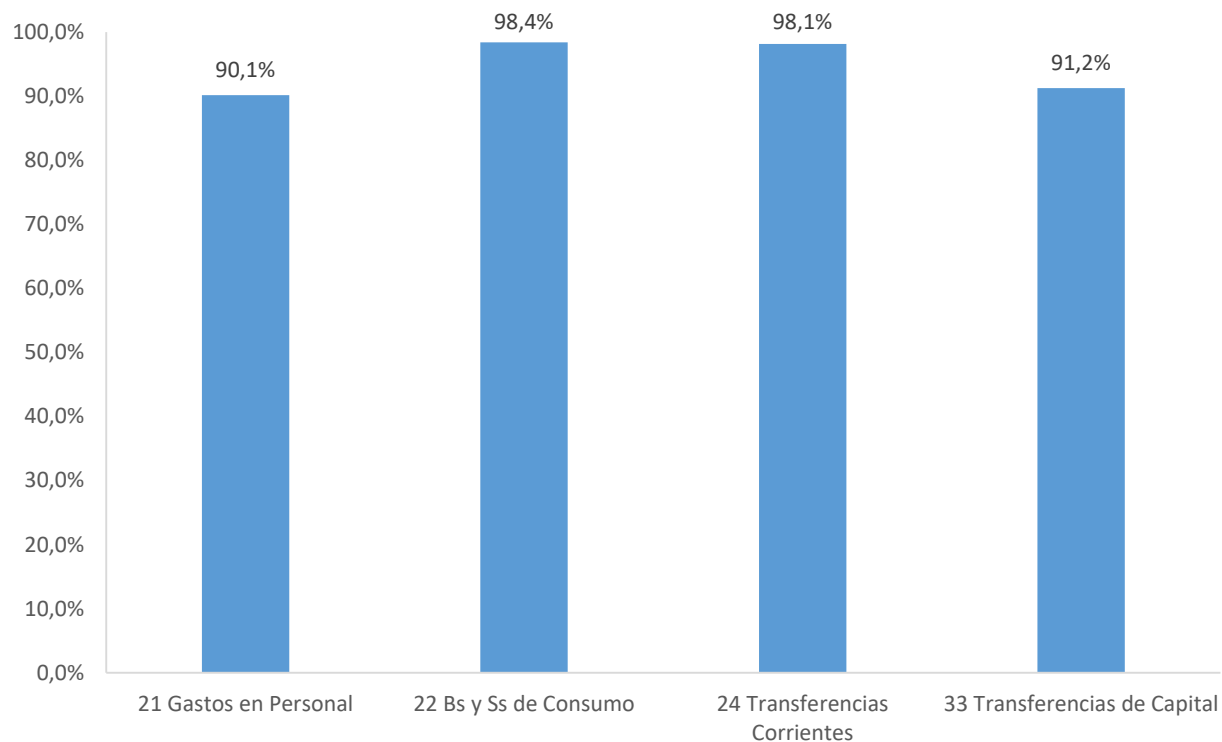
EJECUCIÓN PRESUPUESTARIA

PROGRAMA 04 FOMENTO A LAS ORGANIZACIONES Y AL DESARROLLO CULTURAL

(Al 31/12/2024 en MM\$)



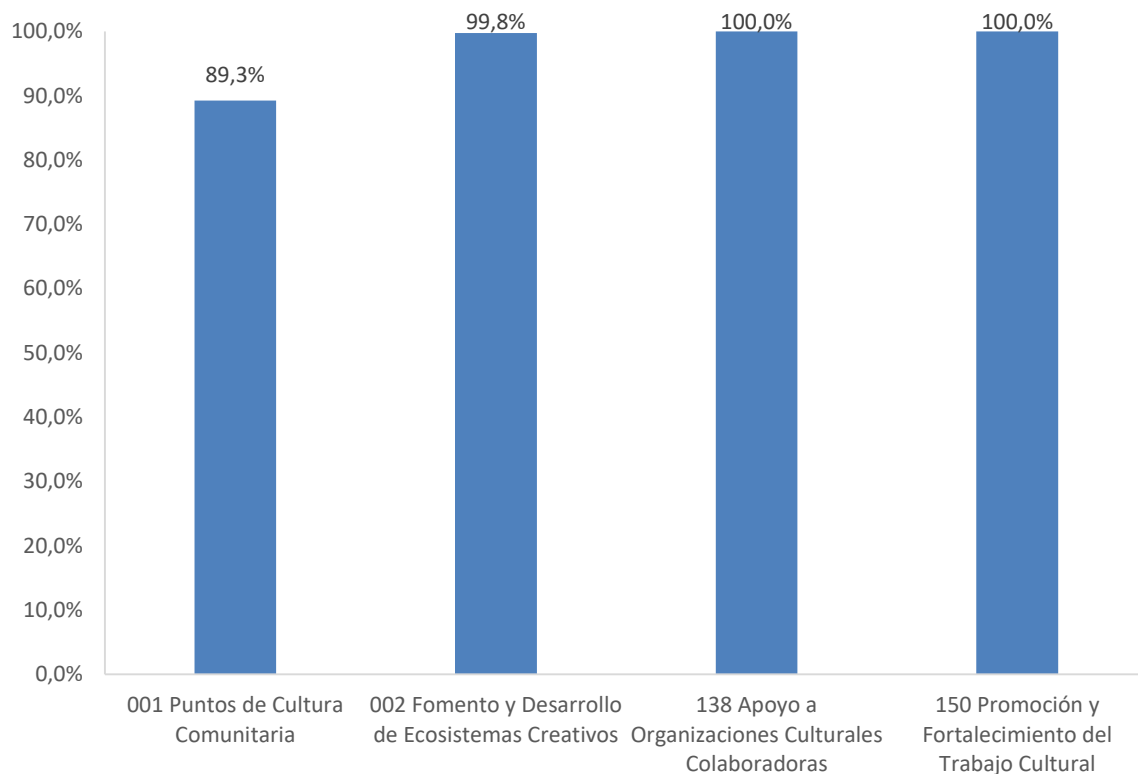
EJECUCIÓN PRESUPUESTARIA POR SUBTÍTULOS PROGRAMA 04 FOMENTO A LAS ORGANIZACIONES Y AL DESARROLLO CULTURAL (Al 31/12/2024)



EJECUCIÓN PRESUPUESTARIA

PROGRAMA 04 FOMENTO A LAS ORGANIZACIONES Y AL DESARROLLO CULTURAL

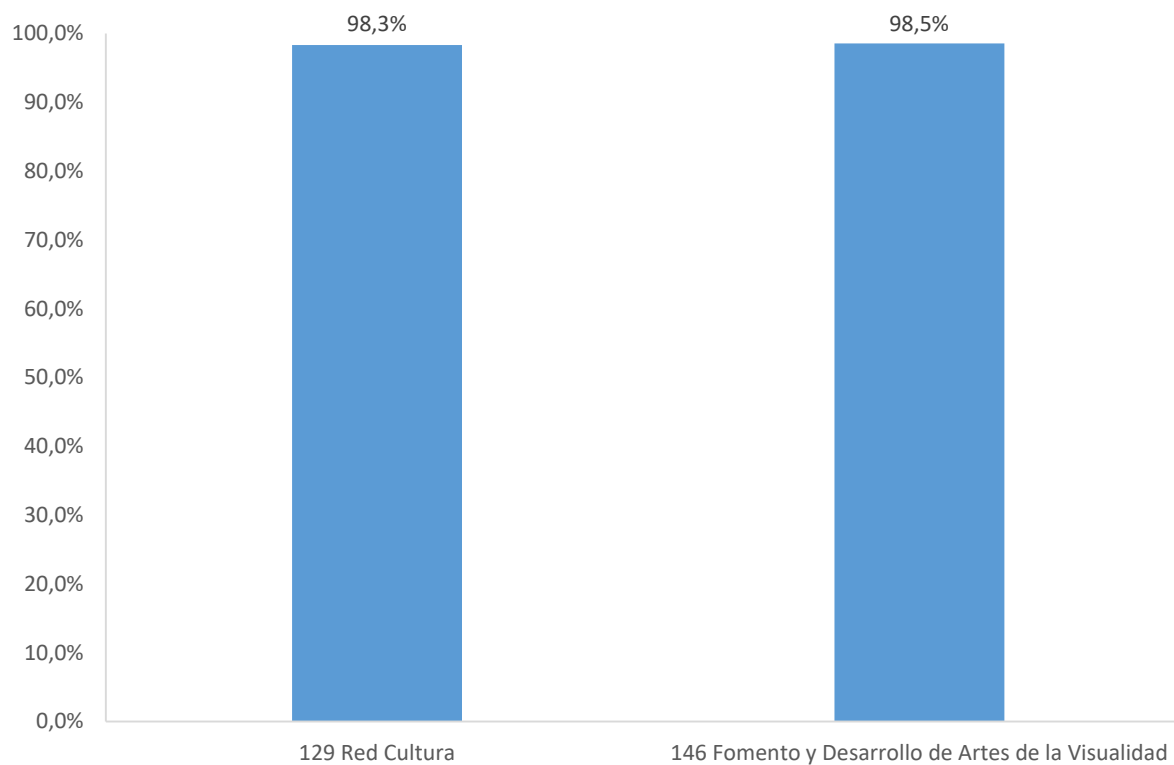
Sub 24.01 Transferencias al Sector Privado (Al 31/12/2024)



EJECUCIÓN PRESUPUESTARIA

PROGRAMA 04 FOMENTO A LAS ORGANIZACIONES Y AL DESARROLLO CULTURAL

Sub 24.03 Transferencias a Otras Entidades Públicas (Al 31/12/2024)



EJECUCIÓN PRESUPUESTARIA

PROGRAMA 04 FOMENTO A LAS ORGANIZACIONES Y AL DESARROLLO CULTURAL

Departamento de Fomento de la Cultura y las Artes

Fomento y Desarrollo de Ecosistemas Creativos (25)

Subt	Asig	Ítem	DENOMINACION	PRESUPUESTO	COMPROMISO	DISPONIBILIDAD PRESUPUESTARIA	DEVENGADO	DISPONIBILIDAD POR DEVENGADO	% COMPROMISO	% EJECUCIÓN
21	GASTOS EN PERSONAL			97.681	92.880	4.801	92.349	531	95%	95%
			Honorarios Permanentes	63.436	59.801	3.635	59.801	-	94%	94%
			Honorarios Esporádicos	33.714	32.548	1.166	32.548	-	97%	97%
			Viáticos	531	531	-	-	531	100%	0%
22	BIENES Y SERVICIOS			97.997	97.997	-	97.997	-	100%	100%
			Bienes y servicios	97.997	97.997	-	97.997	-	100%	100%
24	TRANSFERENCIAS CORRIENTES			1.320.204	1.317.000	3.204	1.317.000	-	100%	100%
	01	Al Sector Privado		1.320.204	1.317.000	3.204	1.317.000	-	100%	100%
		002	Otros Gastos	1.320.204	1.317.000	3.204	1.317.000	-	100%	100%
TOTAL				1.515.882	1.507.877	8.005	1.507.346	531	99%	99%

Apoyo a Organizaciones Culturales Colaboradoras (22)

Subt	Asig	Ítem	DENOMINACION	PRESUPUESTO	COMPROMISO	DISPONIBILIDAD PRESUPUESTARIA	DEVENGADO	DISPONIBILIDAD POR DEVENGADO	% COMPROMISO	% EJECUCIÓN
21	GASTOS EN PERSONAL			221.219	198.799	22.420	193.068	5.731	90%	87%
			Honorarios Permanentes	111.189	107.766	3.423	104.314	3.452	97%	94%
			Honorarios Esporádicos	104.855	88.938	15.917	87.307	1.632	85%	83%
			Viáticos	5.175	2.095	3.080	1.448	647	40%	28%
22	BIENES Y SERVICIOS			216.713	216.713	-	216.713	-	100%	100%
			Bienes y servicios	216.713	216.713	-	216.713	-	100%	100%
24	TRANSFERENCIAS CORRIENTES			7.540.677	7.540.677	-	7.540.677	-	100%	100%
	01	Al Sector Privado		7.540.677	7.540.677	-	7.540.677	-	100%	100%
		138	Otros Gastos	7.540.677	7.540.677	-	7.540.677	-	100%	100%
TOTAL				7.978.609	7.956.189	22.420	7.950.458	5.731	100%	100%

EJECUCIÓN PRESUPUESTARIA

PROGRAMA 04 FOMENTO A LAS ORGANIZACIONES Y AL DESARROLLO CULTURAL

Departamento de Fomento de la Cultura y las Artes

Promoción y Fortalecimiento del Trabajo Cultural (26)

Subt	Asig	Ítem	DENOMINACION	PRESUPUESTO	COMPROMISO	DISPONIBILIDAD PRESUPUESTARIA	DEVENGADO	DISPONIBILIDAD POR DEVENGADO	% COMPROMISO	% EJECUCIÓN
21	GASTOS EN PERSONAL			303.638	290.842	12.796	289.846	996	96%	95%
			Honorarios Esporádicos	303.638	290.842	12.796	289.846	996	96%	95%
22	BIENES Y SERVICIOS			272.089	272.089	-	272.089	-	100%	100%
			Bienes y servicios	272.089	272.089	-	272.089	-	100%	100%
24	TRANSFERENCIAS CORRIENTES			489.100	489.100	-	489.100	-	100%	100%
	01	Al Sector Privado		489.100	489.100	-	489.100	-	100%	100%
		150	Otros Gastos	489.100	489.100	-	489.100	-	100%	100%
TOTAL				1.064.827	1.052.031	12.796	1.051.035	996	99%	99%

Fomento y Desarrollo de Artes de la Visualidad (19)

Subt	Asig	Ítem	DENOMINACION	PRESUPUESTO	COMPROMISO	DISPONIBILIDAD PRESUPUESTARIA	DEVENGADO	DISPONIBILIDAD POR DEVENGADO	% COMPROMISO	% EJECUCIÓN
21	GASTOS EN PERSONAL			157.410	141.690	15.720	141.421	269	90%	90%
			Honorarios Permanentes	77.794	67.627	10.167	67.578	49	87%	87%
			Honorarios Esporádicos	77.546	73.744	3.802	73.550	195	95%	95%
			Viáticos	2.070	319	1.751	294	25	15%	14%
22	BIENES Y SERVICIOS			773.636	769.779	3.857	769.605	174	100%	99%
			Bienes y servicios	773.636	769.779	3.857	769.605	174	100%	99%
24	TRANSFERENCIAS CORRIENTES			549.760	541.760	8.000	541.760	-	99%	99%
	03	A Otras Entidades Públicas		549.760	541.760	8.000	541.760	-	99%	99%
		146	Otros Gastos	549.760	541.760	8.000	541.760	-	99%	99%
TOTAL				1.480.806	1.453.229	27.577	1.452.786	443	98%	98%

EJECUCIÓN PRESUPUESTARIA

PROGRAMA 04 FOMENTO A LAS ORGANIZACIONES Y AL DESARROLLO CULTURAL

Departamento de Ciudadanía Cultural

Red Cultura (11)

Subt	Asig	Ítem	DENOMINACION	PRESUPUESTO	COMPROMISO	DISPONIBILIDAD PRESUPUESTARIA	DEVENGADO	DISPONIBILIDAD POR DEVENGADO	% COMPROMISO	% EJECUCIÓN
21	GASTOS EN PERSONAL			317.406	277.448	39.958	275.226	2.222	87,4%	86,7%
			Honorarios Permanentes	244.072	216.454	27.618	216.399	55	88,7%	88,7%
			Honorarios Esporádicos	64.140	58.552	5.588	56.385	2.167	91,3%	87,9%
			Viáticos	9.194	2.442	6.752	2.442	-	26,6%	26,6%
22	BIENES Y SERVICIOS			1.486.120	1.480.028	6.092	1.480.003	25	99,6%	99,6%
			Bienes y servicios	1.486.120	1.480.028	6.092	1.480.003	25	99,6%	99,6%
24	TRANSFERENCIAS CORRIENTES			1.126.950	1.114.387	12.563	1.114.387	-	98,9%	98,9%
	03	A Otras Entidades Públicas		1.126.950	1.114.387	12.563	1.114.387	-	98,9%	98,9%
		129	Otros Gastos	1.126.950	1.114.387	12.563	1.114.387	-	98,9%	98,9%
TOTAL				2.930.476	2.871.863	58.613	2.869.616	2.247	98,0%	97,9%

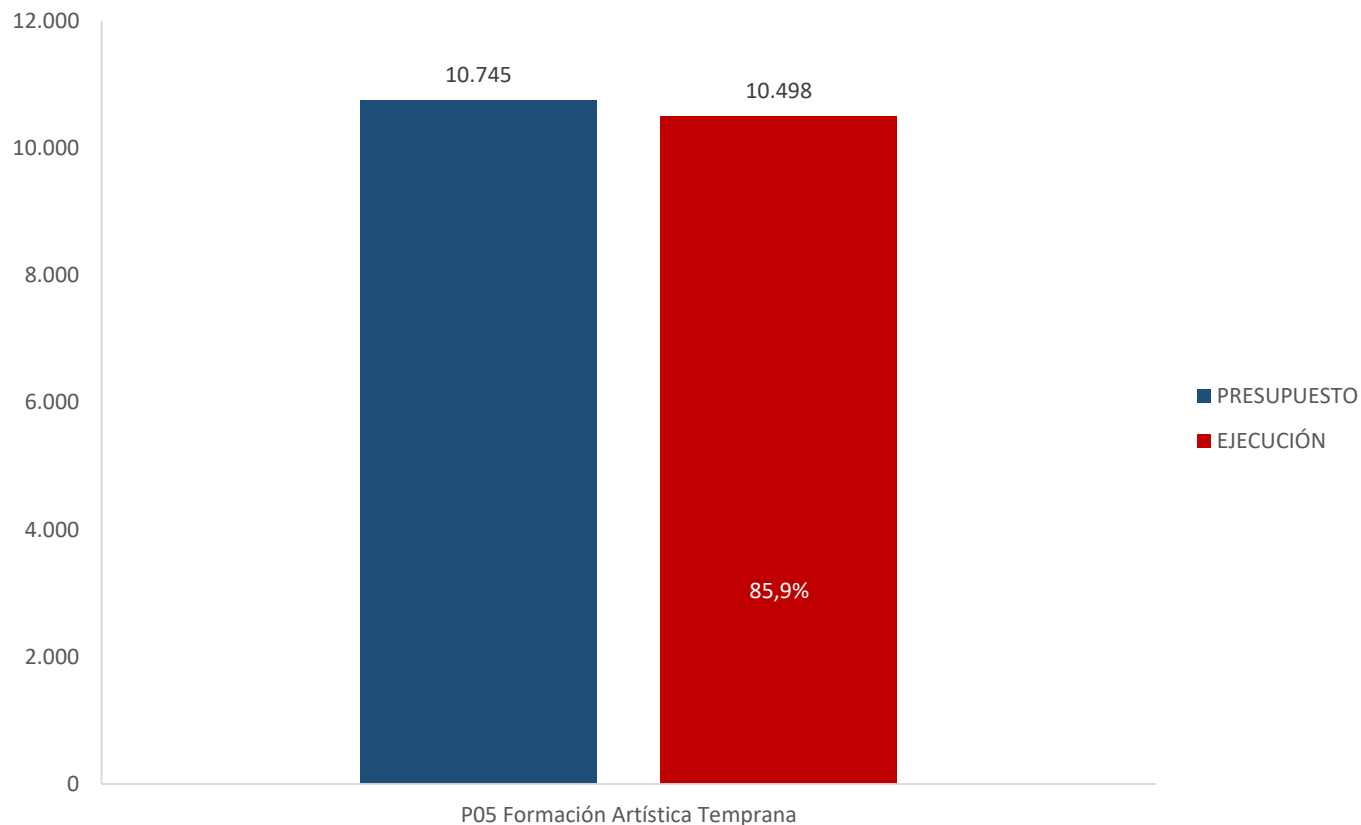
Puntos de Cultura Comunitaria (24)

Subt	Asig	Ítem	DENOMINACION	PRESUPUESTO	COMPROMISO	DISPONIBILIDAD PRESUPUESTARIA	DEVENGADO	DISPONIBILIDAD POR DEVENGADO	% COMPROMISO	% EJECUCIÓN
21	GASTOS EN PERSONAL			32.602	26.414	6.188	26.413	1	81,0%	81,0%
			Honorarios Permanentes	-	-	-	-	-	-	-
			Honorarios Esporádicos	32.602	26.414	6.188	26.413	1	81,0%	81,0%
			Viáticos	-	-	-	-	-	-	-
22	BIENES Y SERVICIOS			877.319	874.251	3.068	874.246	5	99,7%	99,6%
			Bienes y servicios	877.319	874.251	3.068	874.246	5	99,7%	99,6%
24	TRANSFERENCIAS CORRIENTES			2.002.319	1.787.377	214.942	1.787.377	-	89,3%	89,3%
	01	Al Sector Privado		2.002.319	1.787.377	214.942	1.787.377	-	89,3%	89,3%
		001	Otros Gastos	2.002.319	1.787.377	214.942	1.787.377	-	89,3%	89,3%
TOTAL				2.912.240	2.688.042	224.198	2.688.036	6	92,3%	92,3%

EJECUCIÓN PRESUPUESTARIA

PROGRAMA 05 FORMACIÓN ARTÍSTICA TEMPRANA

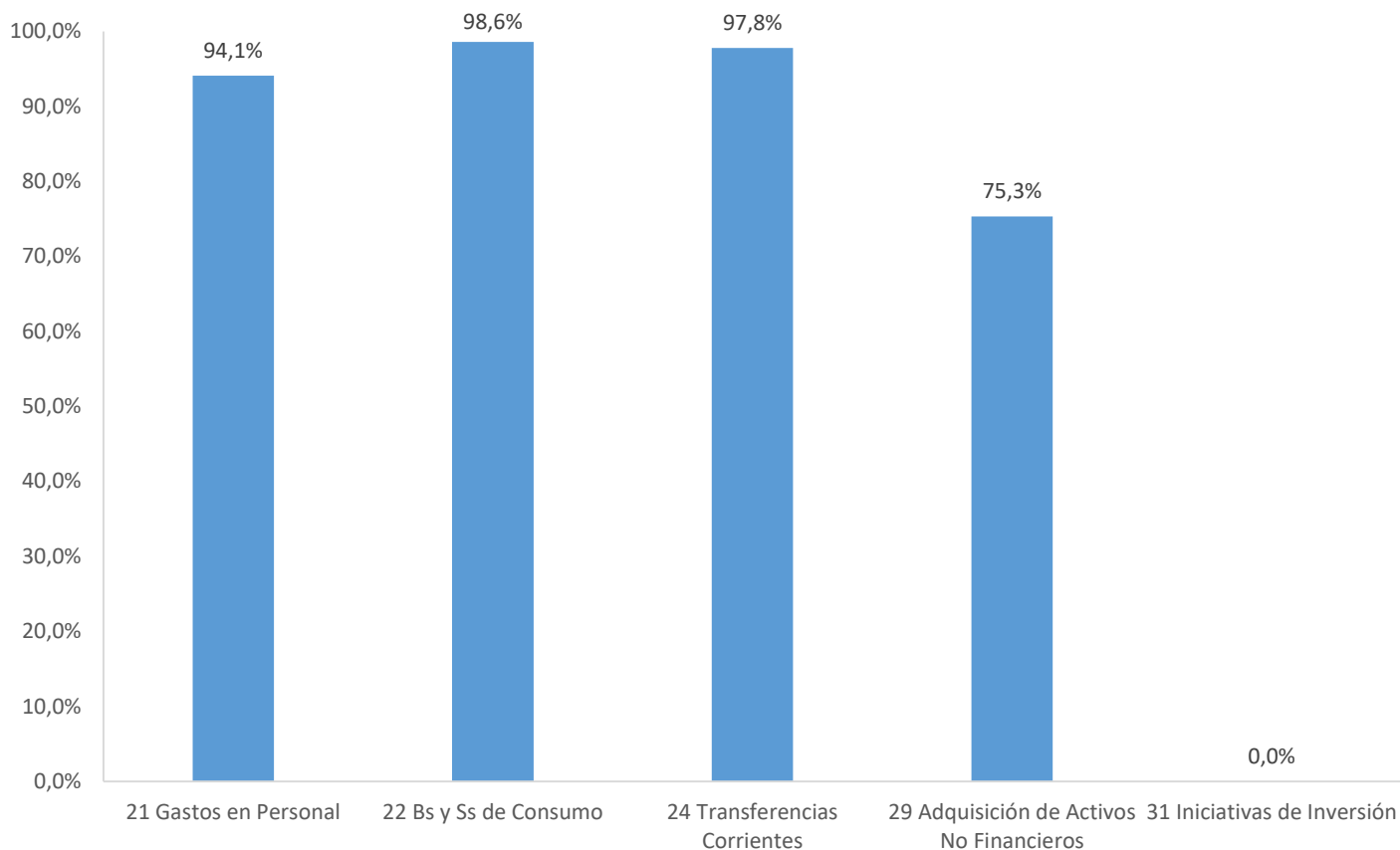
(Al 31/12/24 en MM\$)



EJECUCIÓN PRESUPUESTARIA POR SUBTÍTULOS

PROGRAMA 05 FORMACIÓN ARTÍSTICA TEMPRANA

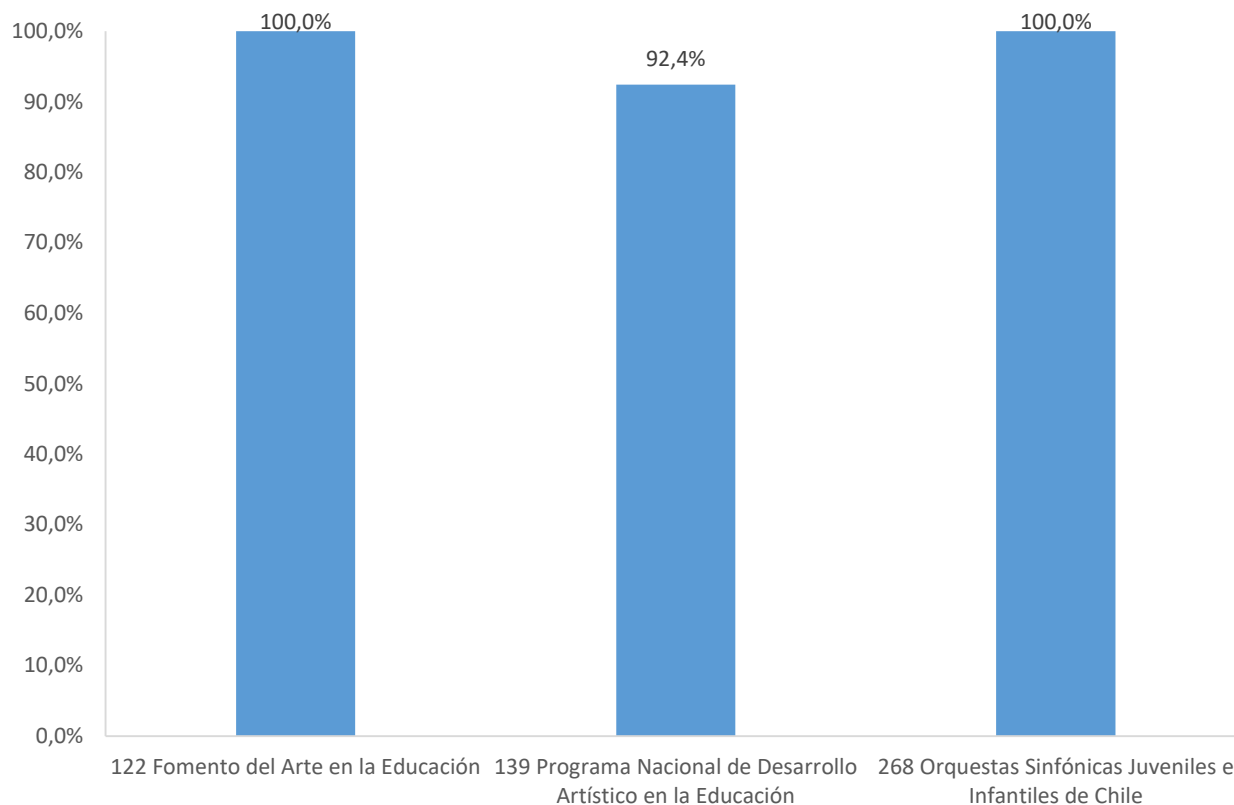
(Al 31/12/2024)



EJECUCIÓN PRESUPUESTARIA

PROGRAMA 05 FORMACIÓN ARTÍSTICA TEMPRANA

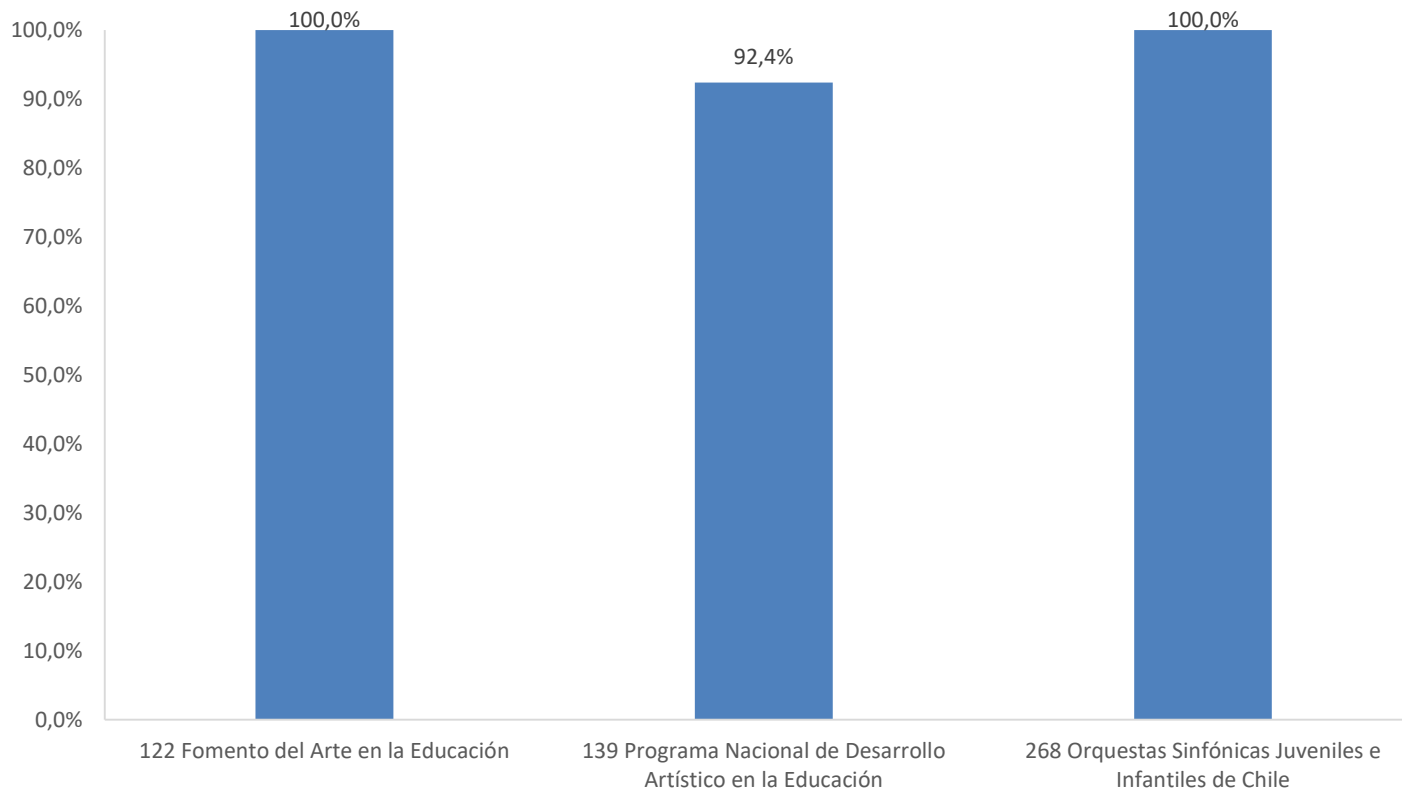
Sub 24.01 Transferencias al Sector Privado (Al 31/12/2024)



EJECUCIÓN PRESUPUESTARIA

PROGRAMA 05 FORMACIÓN ARTÍSTICA TEMPRANA

Sub 24.03 Transferencias a Otras Entidades Públicas (Al 31/12/2024)



EJECUCIÓN PRESUPUESTARIA

PROGRAMA 05 FORMACIÓN ARTÍSTICA TEMPRANA

Departamento de Educación y Formación en Artes y Cultura

Fomento de Arte en la Educación

Subt	Asig	Ítem	DENOMINACION	PRESUPUESTO	COMPROMISO	DISPONIBILIDAD PRESUPUESTARIA	DEVENGADO	DISPONIBILIDAD POR DEVENGADO	% COMPROMISO	% EJECUCIÓN
21			GASTOS EN PERSONAL	48.728	48.210	518	48.210	-	98,9%	98,9%
			Honorarios Permanentes	47.669	47.669	0	47.669	-	100,0%	100,0%
			Honorarios Esporádicos	-	-	-	-	-	-	-
			Viáticos	1.059	541	518	541	-	51,1%	51,1%
22			BIENES Y SERVICIOS	1.568.170	1.568.130	40	1.568.078	52	100,0%	100,0%
			Bienes y servicios	1.568.170	1.568.130	40	1.568.078	52	100,0%	100,0%
24			TRANSFERENCIAS CORRIENTES	116.450	116.450	-	116.450	-	100,0%	100,0%
	01		<i>Al Sector Privado</i>	116.450	116.450	-	116.450	-	100,0%	100,0%
		122	Otros Gastos	116.450	116.450	-	116.450	-	100,0%	100,0%
TOTAL				1.733.348	1.732.790	558	1.732.738	52	100,0%	100,0%

Programa Nacional de Desarrollo Artístico en la Educación

Subt	Asig	Ítem	DENOMINACION	PRESUPUESTO	COMPROMISO	DISPONIBILIDAD PRESUPUESTARIA	DEVENGADO	DISPONIBILIDAD POR DEVENGADO	% COMPROMISO	% EJECUCIÓN
21			GASTOS EN PERSONAL	173.436	165.482	7.954	165.482	-	95,4%	95,4%
			Honorarios Permanentes	39.090	39.090	-	39.090	-	100,0%	100,0%
			Honorarios Esporádicos	133.148	126.024	7.124	126.024	-	94,6%	94,6%
			Viáticos	1.198	368	830	368	-	30,7%	30,7%
22			BIENES Y SERVICIOS	450.274	446.958	3.316	446.109	849	99,3%	99,1%
			Bienes y servicios	450.274	446.958	3.316	446.109	849	99,3%	99,1%
24			TRANSFERENCIAS CORRIENTES	644.971	595.927	49.044	595.927	-	92,4%	92,4%
	01		<i>Al Sector Privado</i>	644.971	595.927	49.044	595.927	-	92,4%	92,4%
		139	Otros Gastos	644.971	595.927	49.044	595.927	-	92,4%	92,4%
TOTAL				1.268.681	1.208.367	60.314	1.207.518	849	95,2%	95,2%

EJECUCIÓN PRESUPUESTARIA

PROGRAMA 05 FORMACIÓN ARTÍSTICA TEMPRANA

Departamento de Educación y Formación en Artes y Cultura

Centros de Creación y Desarrollo Artístico para Niños, Niñas y Jóvenes

Subt	Asig	Ítem	DENOMINACION	PRESUPUESTO	COMPROMISO	DISPONIBILIDAD PRESUPUESTARIA	DEVENGADO	DISPONIBILIDAD POR DEVENGADO	% COMPROMISO	% EJECUCIÓN
24		TRANSFERENCIAS CORRIENTES		3.748.162	3.612.336	135.826	3.610.721	1.615	96,4%	96,3%
	03	A Otras Entidades Públicas		3.748.162	3.612.336	135.826	3.610.721	1.615	96,4%	96,3%
		135	Centros de Creación y Desarrollo Artístico para Niños, Niñas y Jóvenes	3.748.162	3.612.336	135.826	3.610.721	1.615	96,4%	96,3%
TOTAL				3.748.162	3.612.336	135.826	3.610.721	1.615	96,4%	96,3%

Subt	Asig	Ítem	DENOMINACION	PRESUPUESTO	COMPROMISO	DISPONIBILIDAD PRESUPUESTARIA	DEVENGADO	DISPONIBILIDAD POR DEVENGADO	% COMPROMISO	% EJECUCIÓN
29		ADQUISICIÓN DE ACTIVOS NO FINANCIEROS		73.669	55.491	18.178	55.491	-	75,3%	75,3%
	04	Mobiliario y Otros		38.333	24.001	14.332	24.001	-	62,6%	62,6%
	05	Máquinas y Equipos		35.336	31.490	3.846	31.490	-	89,1%	89,1%
31		INICIATIVAS DE INVERSIÓN		-	-	-	-	-	-	-
	02	Proyectos		-	-	-	-	-	-	-

EJECUCIÓN PRESUPUESTARIA
SECRETARÍAS REGIONALES MINISTERIALES
(Al 31/12/2024 en M\$)

REGIÓN	P01			P02			P04			P05			TOTAL		
	Presupuesto	Ejecución	% Ejecución	Presupuesto	Ejecución	% Ejecución	Presupuesto	Ejecución	% Ejecución	Presupuesto	Ejecución	% Ejecución	Presupuesto	Ejecución	% Ejecución
Tarapacá	497.869	495.537	100%	1.247.221	1.235.218	99%	175.919	175.627	100%	185.439	168.184	91%	2.106.448	2.074.566	98%
Antofagasta	354.827	349.748	99%	1.108.255	1.102.603	99%	205.380	177.581	86%	217.352	208.757	96%	1.885.814	1.838.689	98%
Atacama	379.389	361.406	95%	865.568	865.184	100%	193.078	190.724	99%	294.092	290.195	99%	1.732.127	1.707.508	99%
Coquimbo	475.222	461.714	97%	1.731.418	1.727.440	100%	249.317	249.317	100%	224.646	218.573	97%	2.680.603	2.657.044	99%
Valparaíso	774.710	766.976	99%	6.050.968	6.046.618	100%	772.971	772.742	100%	427.828	422.771	99%	8.026.477	8.009.106	100%
O'Higgins	325.655	314.446	97%	1.287.513	1.277.856	99%	341.941	340.141	99%	258.706	257.091	99%	2.213.814	2.189.534	99%
Maule	656.222	641.039	98%	1.318.002	1.314.034	100%	348.762	338.808	97%	238.095	238.095	100%	2.561.081	2.531.975	99%
Bio Bío	589.554	579.757	98%	2.178.335	2.178.072	100%	463.151	453.784	98%	382.839	377.343	99%	3.613.880	3.588.955	99%
Araucanía	450.220	448.317	100%	1.771.236	1.767.173	100%	196.888	194.452	99%	410.350	409.394	100%	2.828.694	2.819.336	100%
Los Lagos	594.627	585.998	99%	2.404.615	2.403.297	100%	469.409	469.164	100%	310.799	304.616	98%	3.779.451	3.763.075	100%
Aysén	503.444	479.713	95%	1.072.140	1.067.729	100%	233.229	231.084	99%	291.596	291.332	100%	2.100.409	2.069.859	99%
Magallanes	384.853	381.552	99%	766.747	764.398	100%	197.314	192.227	97%	154.640	154.560	100%	1.503.554	1.492.736	99%
Metropolitana	995.781	967.732	97%	19.479.883	19.352.096	99%	1.789.762	1.789.127	100%	475.939	447.394	94%	22.741.365	22.556.349	99%
Los Ríos	382.176	375.762	98%	1.875.723	1.872.484	100%	382.222	382.222	100%	85.512	83.548	98%	2.725.633	2.714.015	100%
Arica	472.687	472.058	100%	1.002.392	1.002.276	100%	320.066	320.066	100%	252.006	251.786	100%	2.047.151	2.046.185	100%
Ñuble	601.782	599.626	100%	1.199.351	1.196.561	100%	329.124	320.824	97%	74.876	73.439	98%	2.205.133	2.190.449	99%
TOTALES	8.439.018	8.281.379	98%	45.359.367	45.173.039	100%	6.668.532	6.597.890	99%	4.284.717	4.197.075	98%	64.751.634	64.249.383	99%

EJECUCIÓN COMPARADA 2023 - 2024

Al 31 de diciembre

EJECUCIÓN PRESUPUESTARIA

01 SUBSECRETARÍA DE LAS CULTURAS Y LAS ARTES

