

MINISTERIO DE LAS CULTURAS, LAS ARTES Y EL PATRIMONIO

Ejecución Presupuestaria
al 31 de julio de 2023

EJECUCIÓN PRESUPUESTARIA

MINISTERIO DE LAS CULTURAS, LAS ARTES Y EL PATRIMONIO

(Al 31/07/2023 en M\$)

PROGRAMA PRESUPUESTARIO	PRESUPUESTO	COMPROMISO	DISPONIBILIDAD PRESUPUESTARIA	DEVENGADO	DISPONIBILIDAD POR DEVENGADO	% COMPROMISO	% EJECUCIÓN
SUBSECRETARÍA DE LAS CULTURAS Y LAS ARTES	186.545.444	135.365.063	51.180.381	111.472.266	23.892.797	72,6%	59,8%
P01 Subsecretaría de las Culturas y las Artes	133.154.381	92.599.819	40.554.562	71.511.641	21.088.177	69,5%	53,7%
P02 Fondos Culturales y Artísticos	53.391.063	42.765.245	10.625.818	39.960.625	2.804.620	80,1%	74,8%
SUBSECRETARÍA DEL PATRIMONIO	3.038.630	2.245.552	793.078	1.806.178	439.374	73,9%	59,4%
P01 Subsecretaría del Patrimonio Cultural	3.038.630	2.245.552	793.078	1.806.178	439.374	73,9%	59,4%
SERVICIO NACIONAL DEL PATRIMONIO	116.676.468	59.551.838	57.124.630	51.175.258	8.376.581	51,0%	43,9%
P01 Servicio Nacional del Patrimonio Cultural	93.333.269	43.437.544	49.895.724	38.632.435	4.805.110	46,5%	41,4%
P02 Red de Bibliotecas Públicas	7.244.090	6.169.055	1.075.035	4.204.374	1.964.680	85,2%	58,0%
P03 Consejo de Monumentos Nacionales	8.215.377	5.077.227	3.138.150	4.279.237	797.989	61,8%	52,1%
P04 Museos Nacionales	7.883.732	4.868.013	3.015.720	4.059.212	808.801	61,7%	51,5%
TOTAL MINISTERIO	306.260.542	197.162.454	109.098.088	164.453.702	32.708.752	64,4%	53,7%

EJECUCIÓN PRESUPUESTARIA

SUBSECRETARÍA DE LAS CULTURAS Y LAS ARTES

(Al 31/07/2023 en M\$)

SUBTÍTULO	DENOMINACIONES	PROGRAMA 01			PROGRAMA 02			TOTAL		
		SUBSECRETARÍA DE LAS CULTURAS Y LAS ARTES			FONDOS CULTURALES Y ARTÍSTICOS			SUBSECRETARÍA DE LAS CULTURAS Y LAS ARTES		
		PRESUPUESTO	EJECUCIÓN	% EJECUCIÓN	PRESUPUESTO	EJECUCIÓN	% EJECUCIÓN	PRESUPUESTO	EJECUCIÓN	% EJECUCIÓN
21	GASTOS EN PERSONAL	26.525.102	13.205.671	49,8%	3.889.773	1.566.672	40,3%	30.414.875	14.772.343	48,6%
22	BIENES Y SERVICIOS DE CONSUMO	5.334.134	2.049.165	38,4%	298.308	24.007	8,0%	5.632.442	2.073.172	36,8%
23	PRESTACIONES DE SEGURIDAD SOCIAL	305.005	65.304	21,4%	-	-	-	305.005	65.304	21,4%
24	TRANSFERENCIAS CORRIENTES	77.990.400	40.450.870	51,9%	46.646.627	35.804.470	76,8%	124.637.027	76.255.340	61,2%
25	INTEGROS AL FISCO	91.941	753.763	819,8%	-	-	-	91.941	753.763	819,8%
29	ADQUISICIÓN DE ACTIVOS NO FINANCIEROS	988.324	190.402	19,3%	-	-	-	988.324	190.402	19,3%
31	INICIATIVAS DE INVERSIÓN	1.612.194	-	0,0%	-	-	-	1.612.194	-	0,0%
33	TRANSFERENCIAS DE CAPITAL	5.492.735	-	0,0%	-	-	-	5.492.735	-	0,0%
34	SERVICIO DE LA DEUDA	14.814.546	14.796.467	99,9%	2.556.355	2.565.475	100,4%	17.370.901	17.361.942	99,9%
TOTAL GASTOS		133.154.381	71.511.641	53,7%	53.391.063	39.960.625	74,8%	186.545.444	111.472.266	59,8%

EJECUCIÓN PRESUPUESTARIA

SUBSECRETARÍA DEL PATRIMONIO CULTURAL

(Al 30/06/2023 en M\$)

SUBTÍTULO	DENOMINACIONES	PROGRAMA 01		
		SUBSECRETARÍA DEL PATRIMONIO CULTURAL		
		PRESUPUESTO	EJECUCIÓN	% EJECUCIÓN
21	GASTOS EN PERSONAL	1.421.722	850.097	59,8%
22	BIENES Y SERVICIOS DE CONSUMO	1.201.121	561.063	46,7%
24	TRANSFERENCIAS CORRIENTES	195.166	107.645	55,2%
25	INTEGROS AL FISCO	226	120.000	53097,3%
29	ADQUISICIÓN DE ACTIVOS NO FINANCIEROS	62.122	9.101	14,7%
34	SERVICIO DE LA DEUDA	158.273	158.272	100,0%
TOTAL GASTOS		3.038.630	1.806.178	59,4%

EJECUCIÓN PRESUPUESTARIA

SERVICIO NACIONAL DEL PATRIMONIO CULTURAL

(Al 31/07/2023 en M\$)

SUBTÍTULO	DENOMINACIONES	PROGRAMA 01			PROGRAMA 02			PROGRAMA 03		
		SERVICIO NACIONAL DEL PATRIMONIO CULTURAL			RED DE BIBLIOTECAS PÚBLICAS			CONSEJO DE MONUMENTOS NACIONALES		
		PRESUPUESTO	EJECUCIÓN	% EJECUCIÓN	PRESUPUESTO	EJECUCIÓN	% EJECUCIÓN	PRESUPUESTO	EJECUCIÓN	% EJECUCIÓN
21	GASTOS EN PERSONAL	33.562.987	18.604.473	55,4%	1.568.226	974.909	62,2%	5.940.027	3.169.010	53,4%
22	BIENES Y SERVICIOS DE CONSUMO	8.354.232	4.148.902	49,7%	5.295.542	2.917.548	55,1%	1.801.264	906.257	50,3%
23	PRESTACIONES DE SEGURIDAD SOCIAL	339.052	335.071	98,8%	-	-	-	-	-	-
24	TRANSFERENCIAS CORRIENTES	13.949.787	5.826.805	41,8%	-	-	-	85.926	21.542	25,1%
25	INTEGROS AL FISCO	56.726	459.600	810,2%	1.291	9.822	760,8%	150.009	13.984	9,3%
29	ADQUISICIÓN DE ACTIVOS NO FINANCIEROS	2.203.303	463.518	21,0%	78.607	1.671	2,1%	80.970	11.263	13,9%
31	INICIATIVAS DE INVERSIÓN	23.080.551	416.644	1,8%	-	-	-	-	-	-
33	TRANSFERENCIAS DE CAPITAL	8.294.963	4.885.941	58,9%	-	-	-	-	-	-
34	SERVICIO DE LA DEUDA	3.491.668	3.491.481	100,0%	300.424	300.424	100,0%	157.181	157.182	100,0%
TOTAL GASTOS		93.333.269	38.632.435	41,4%	7.244.090	4.204.374	58,0%	8.215.377	4.279.237	52,1%

EJECUCIÓN PRESUPUESTARIA

SERVICIO NACIONAL DEL PATRIMONIO CULTURAL

(Al 31/07/2023 en M\$)

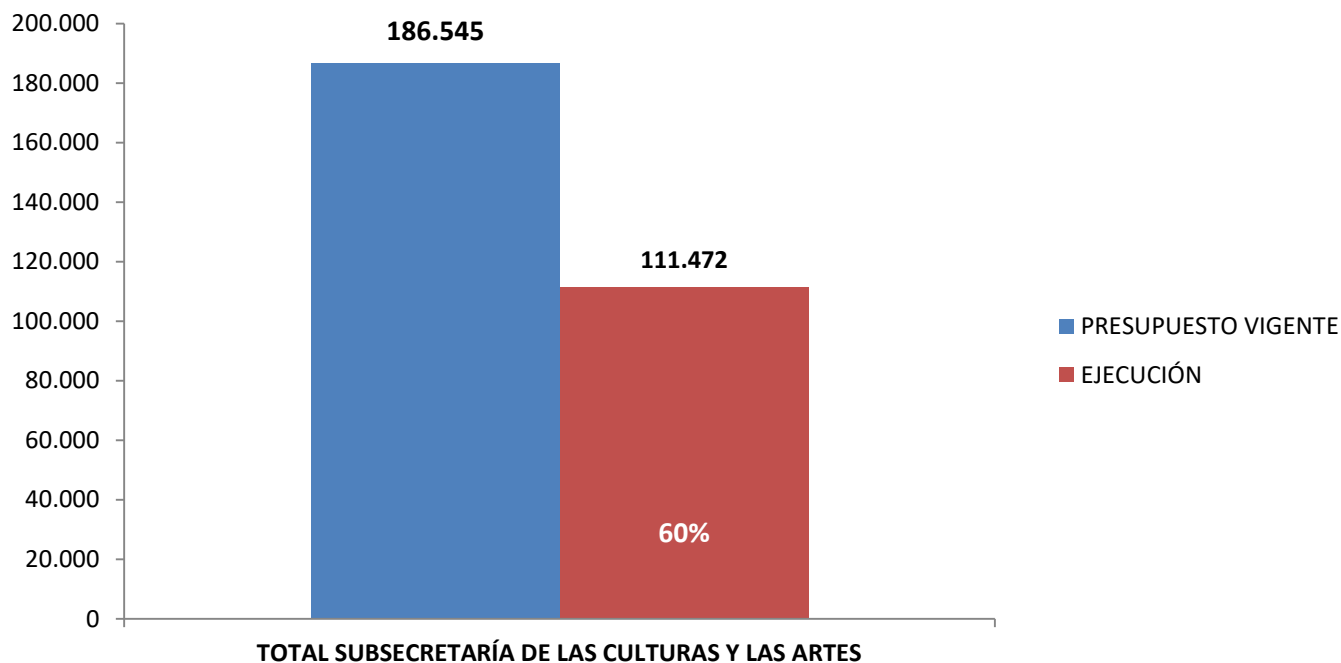
SUBTÍTULO	DENOMINACIONES	PROGRAMA 04			TOTAL		
		MUSEOS NACIONALES			SERVICIO NACIONAL DEL PATRIMONIO CULTURAL		
		PRESUPUESTO	EJECUCIÓN	% EJECUCIÓN	PRESUPUESTO	EJECUCIÓN	% EJECUCIÓN
21	GASTOS EN PERSONAL	4.125.135	2.381.930	57,7%	45.196.375	25.130.323	55,6%
22	BIENES Y SERVICIOS DE CONSUMO	1.570.983	546.623	34,8%	17.022.021	8.519.330	50,0%
23	PRESTACIONES DE SEGURIDAD SOCIAL	60.870	-	0,0%	399.922	335.071	83,8%
24	TRANSFERENCIAS CORRIENTES	636.827	157.399	24,7%	14.672.540	6.005.745	40,9%
25	INTEGROS AL FISCO	-	-	-	208.026	483.406	232,4%
29	ADQUISICIÓN DE ACTIVOS NO FINANCIEROS	143.391	16.993	11,9%	2.506.271	493.444	19,7%
31	INICIATIVAS DE INVERSIÓN	958.135	570.063	59,5%	24.038.686	986.707	4,1%
33	TRANSFERENCIAS DE CAPITAL	-	-	-	8.294.963	4.885.941	58,9%
34	SERVICIO DE LA DEUDA	388.391	386.203	-	4.337.664	4.335.290	99,9%
TOTAL GASTOS		7.883.732	4.059.212	51,5%	116.676.468	51.175.258	43,9%

SUBSECRETARÍA DE LAS CULTURAS Y LAS ARTES

Ejecución Presupuestaria
al 31 de julio de 2023

EJECUCIÓN PRESUPUESTARIA TOTAL

(Al 31/07/2023 en MM\$)

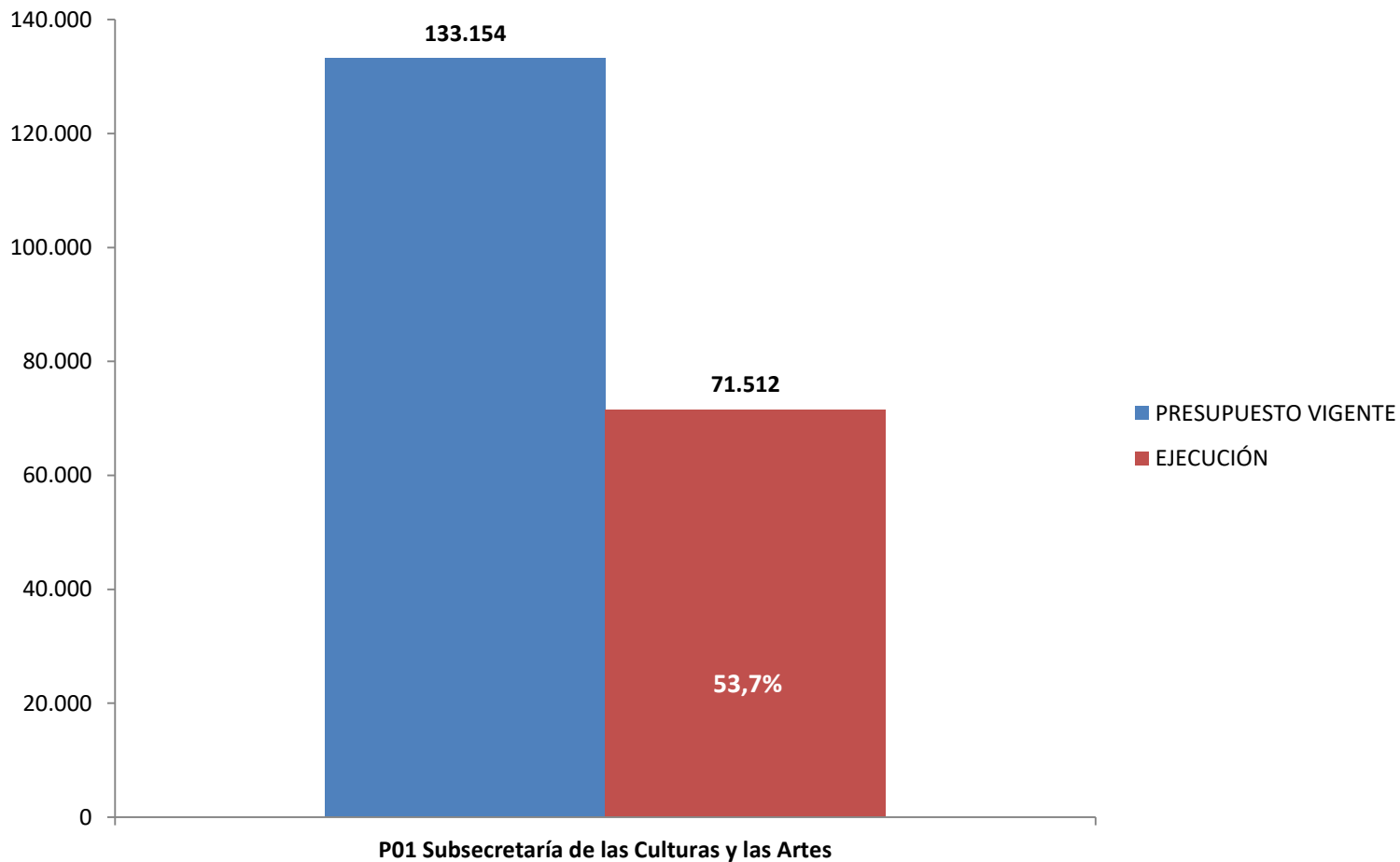


PROGRAMA PRESUPUESTARIO	PRESUPUESTO VIGENTE	EJECUCIÓN	% EJECUCIÓN
P01 Subsecretaría de las Culturas y las Artes	133.154	71.512	53,7%
P02 Fondos Culturales y Artísticos	53.391	39.961	74,8%
TOTAL SUBSECRETARÍA DE LAS CULTURAS Y LAS ARTES	186.545	111.472	59,8%

EJECUCIÓN PRESUPUESTARIA

PROGRAMA 01 SUBSECRETARÍA DE LAS CULTURAS Y LAS ARTES

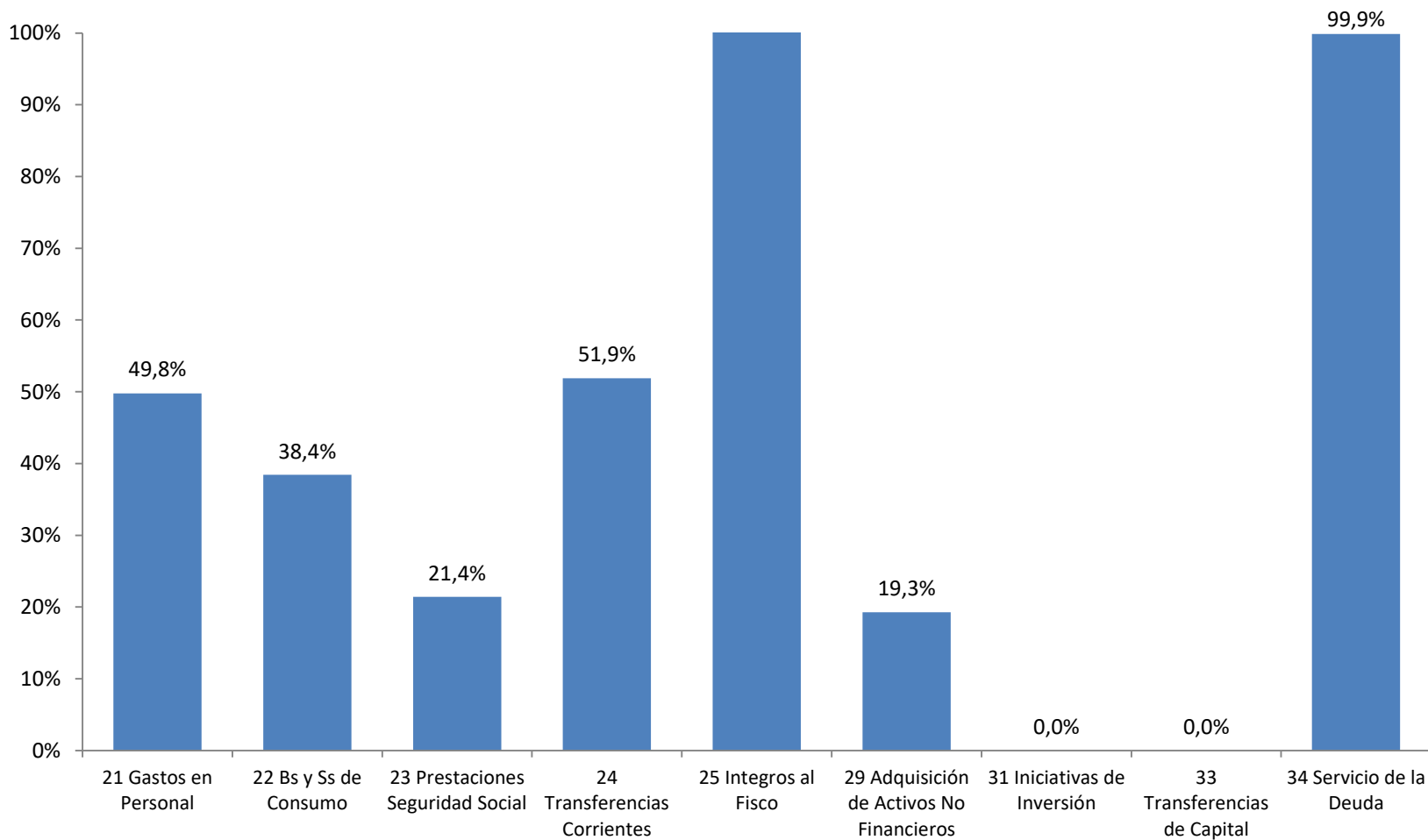
(Al 31/07/2023 en MM\$)



EJECUCIÓN PRESUPUESTARIA POR SUBTÍTULOS

PROGRAMA 01 SUBSECRETARÍA DE LAS CULTURAS Y LAS ARTES

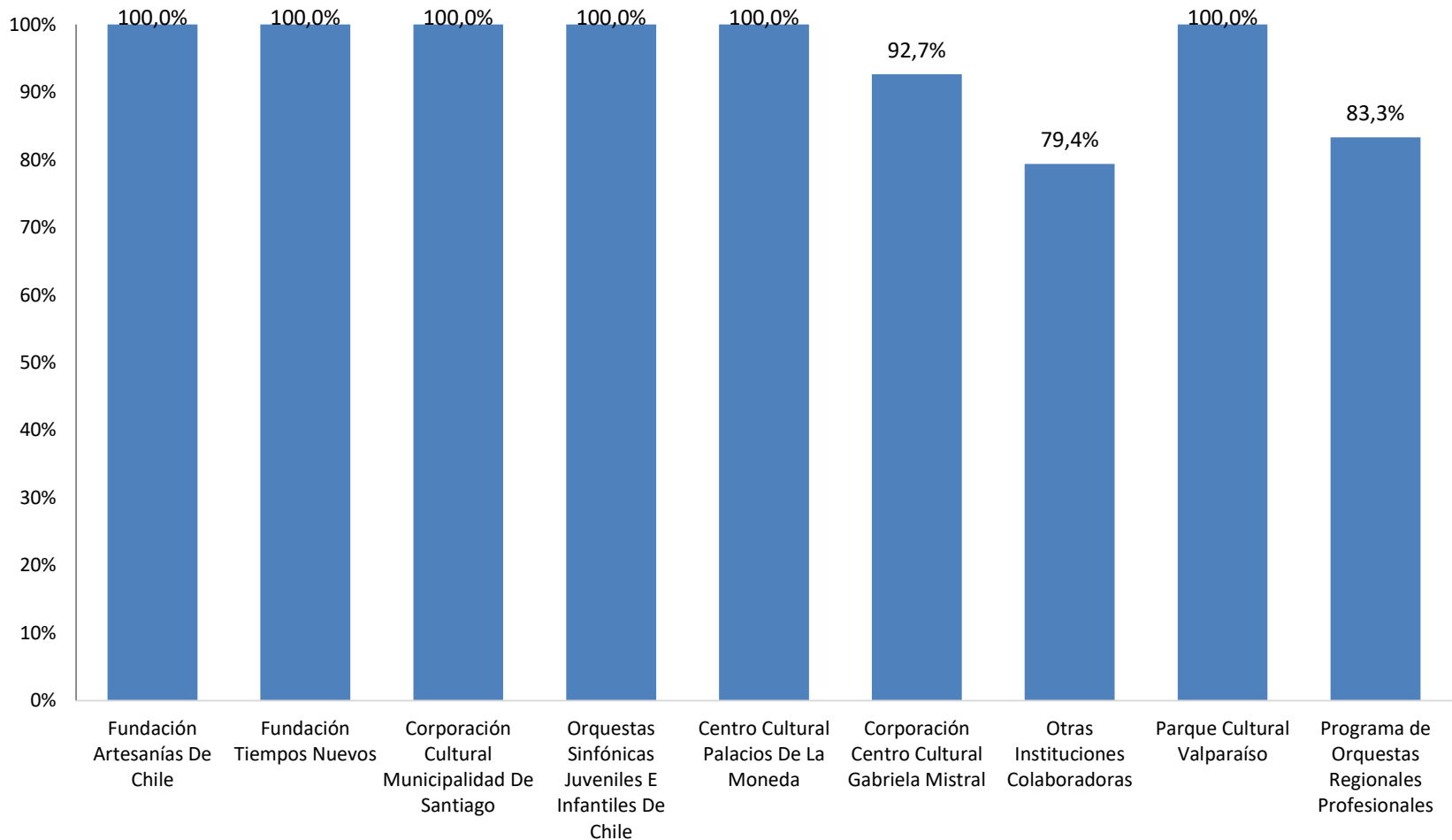
(Al 31/07/2023)



EJECUCIÓN PRESUPUESTARIA

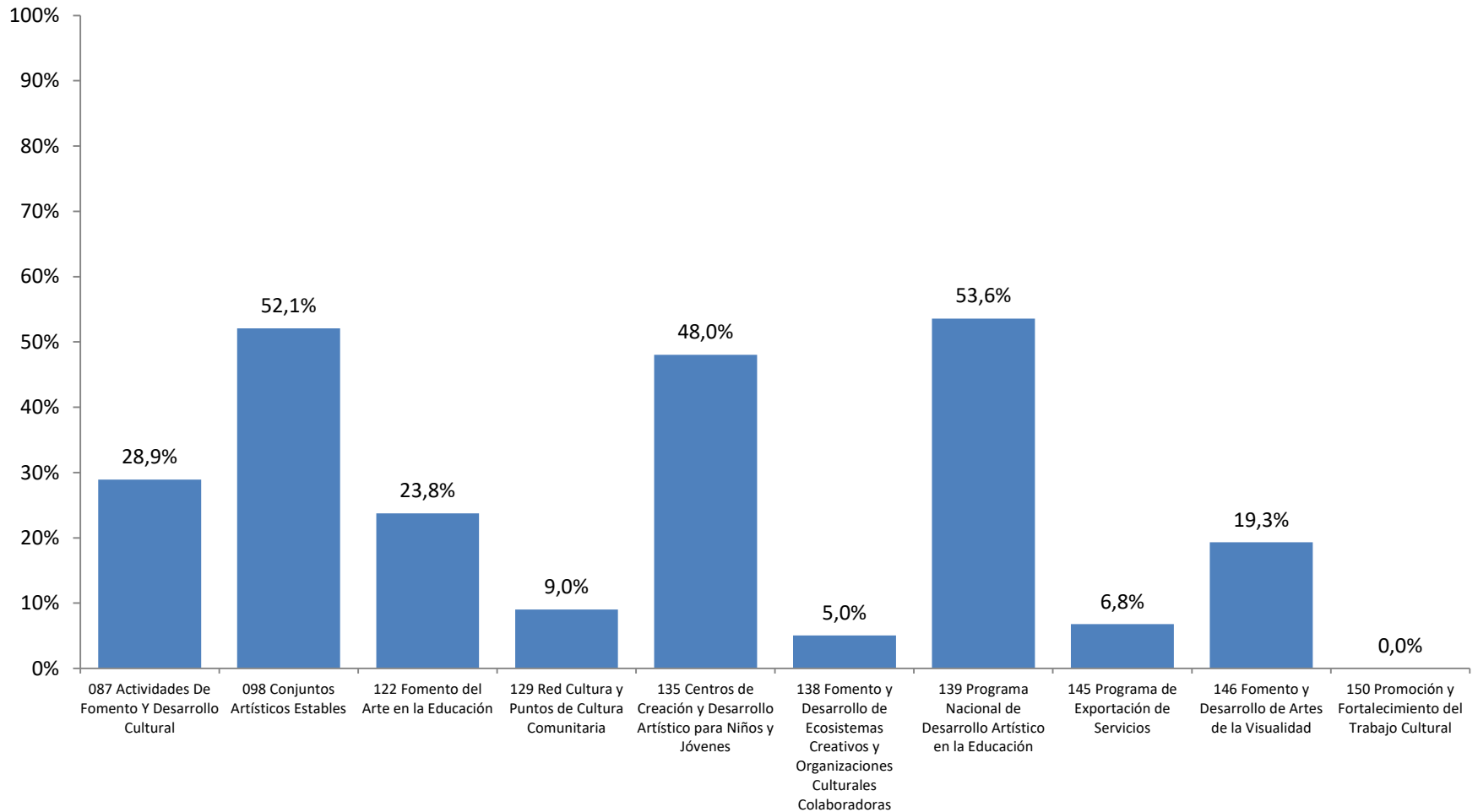
PROGRAMA 01 SUBSECRETARÍA DE LAS CULTURAS Y LAS ARTES

Sub 24.01 Transferencias al Sector Privado (Al 31/07/2023)



EJECUCIÓN PRESUPUESTARIA

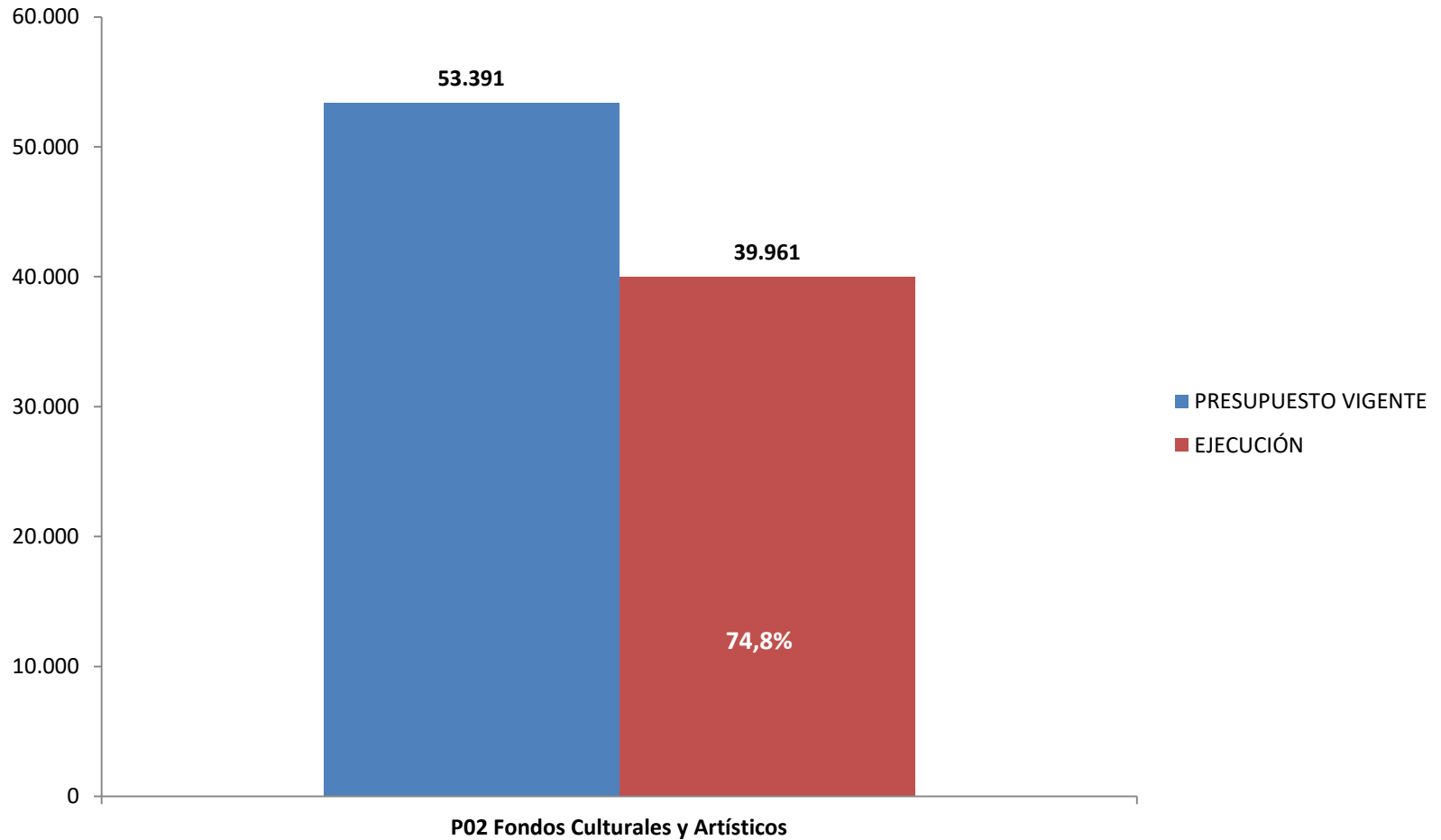
PROGRAMA 01 SUBSECRETARÍA DE LAS CULTURAS Y LAS ARTES
Sub 24.03 Transferencias a Otras Entidades Públicas (Al 31/07/2023)



EJECUCIÓN PRESUPUESTARIA

PROGRAMA 02 FONDOS CULTURALES Y ARTÍSTICOS

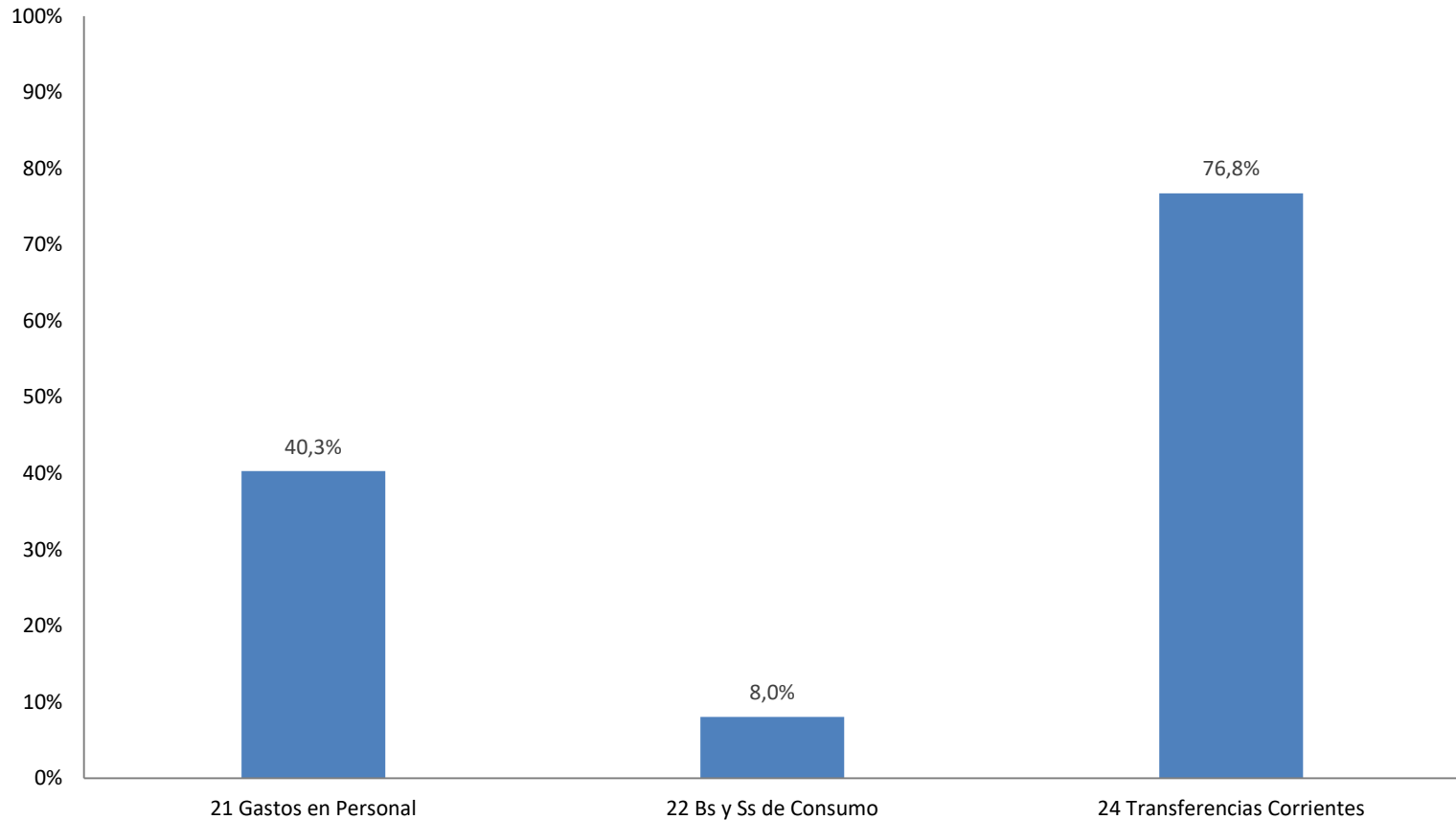
(Al 31/07/2023 en MM\$)



EJECUCIÓN PRESUPUESTARIA POR SUBTÍTULOS

PROGRAMA 02 FONDOS CULTURALES Y ARTÍSTICOS

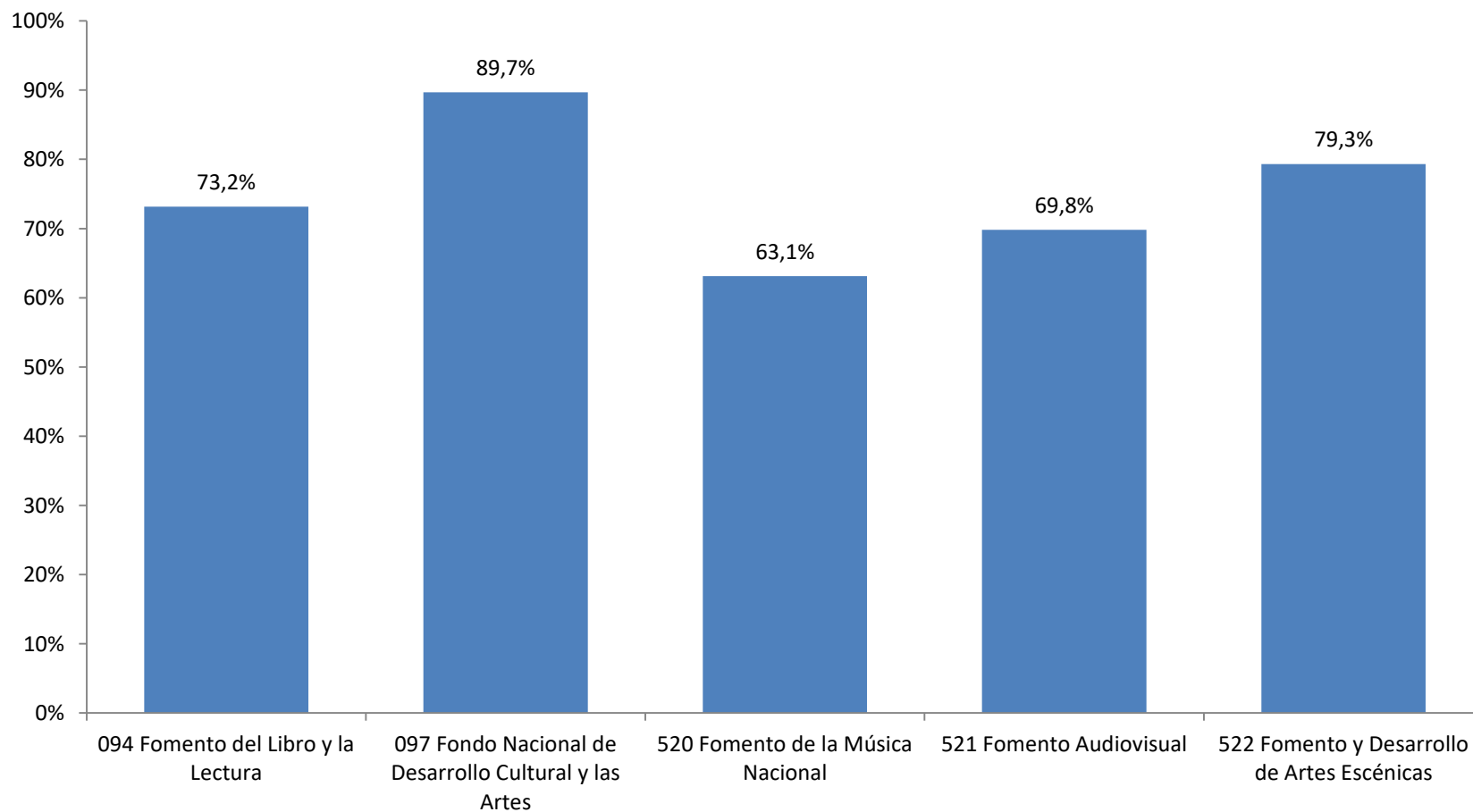
(Al 30/06/2023)



EJECUCIÓN PRESUPUESTARIA

PROGRAMA 02 FONDOS CULTURALES Y ARTÍSTICOS

Sub 24.03 Transferencias a Otras Entidades Públicas (Al 31/07/2023)



EJECUCIÓN PRESUPUESTARIA

SECRETARÍAS REGIONALES MINISTERIALES

(Al 31/07/2023 en M\$)

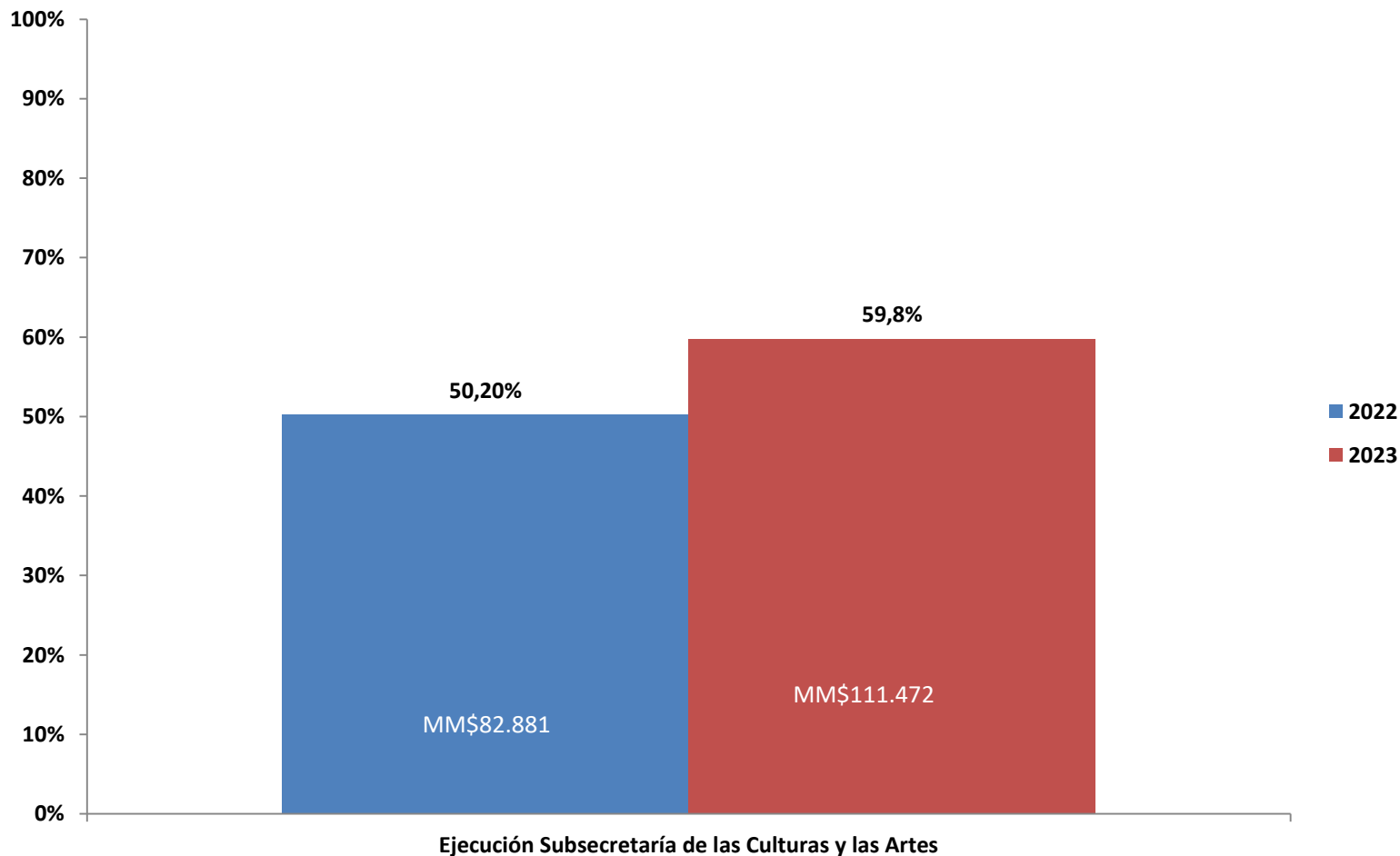
REGIÓN	P01			P02			TOTAL		
	Presupuesto	Ejecución	% Ejecución	Presupuesto	Ejecución	% Ejecución	Presupuesto	Ejecución	% Ejecución
Tarapacá	768.976	263.626	34%	753.089	659.846	88%	1.522.065	923.472	61%
Antofagasta	767.562	372.200	48%	919.441	840.857	91%	1.687.003	1.213.057	72%
Atacama	692.997	319.267	46%	640.120	552.421	86%	1.333.117	871.687	65%
Coquimbo	827.106	320.149	39%	1.497.566	1.350.407	90%	2.324.671	1.670.555	72%
Valparaíso	1.305.901	630.956	48%	5.166.816	4.979.683	96%	6.472.717	5.610.640	87%
O'Higgins	747.071	173.223	23%	1.073.263	952.761	89%	1.820.334	1.125.984	62%
Maule	860.463	352.654	41%	1.193.648	1.099.514	92%	2.054.111	1.452.168	71%
Bío Bío	1.232.212	570.568	46%	2.149.002	2.017.836	94%	3.381.214	2.588.404	77%
Araucanía	901.492	286.106	32%	1.396.227	1.280.472	92%	2.297.719	1.566.578	68%
Los Lagos	941.601	316.605	34%	2.012.983	1.916.834	95%	2.954.584	2.233.439	76%
Aysén	900.650	378.420	42%	623.410	543.790	87%	1.524.060	922.211	61%
Magallanes	646.829	212.503	33%	689.898	602.148	87%	1.336.728	814.651	61%
Metropolitana	1.439.693	617.060	43%	15.204.096	14.709.118	97%	16.643.789	15.326.179	92%
Los Ríos	775.641	275.380	36%	2.073.878	1.907.608	92%	2.849.520	2.182.988	77%
Arica	790.158	451.621	57%	823.636	728.468	88%	1.613.794	1.180.088	73%
Ñuble	649.835	237.959	37%	754.254	688.904	91%	1.404.089	926.863	66%
TOTALES	14.248.187	5.778.296	41%	36.971.328	34.830.668	94%	51.219.515	40.608.964	79%

EJECUCIÓN COMPARADA 2022-2023

Ejecución Presupuestaria al 31 de julio

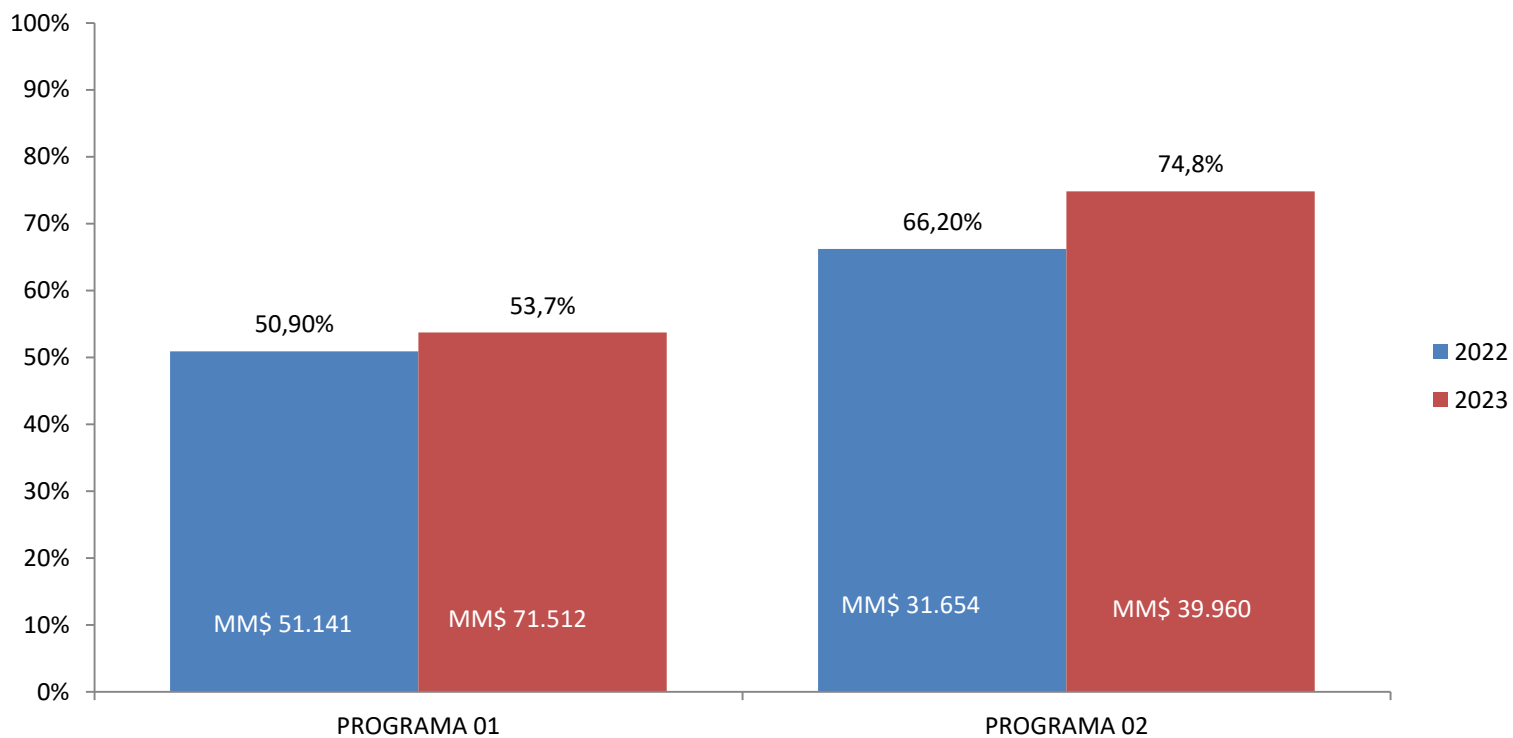
EJECUCIÓN PRESUPUESTARIA COMPARADA 2022-2023

SUBSECRETARÍA DE LAS CULTURAS Y LAS ARTES(En MM\$)



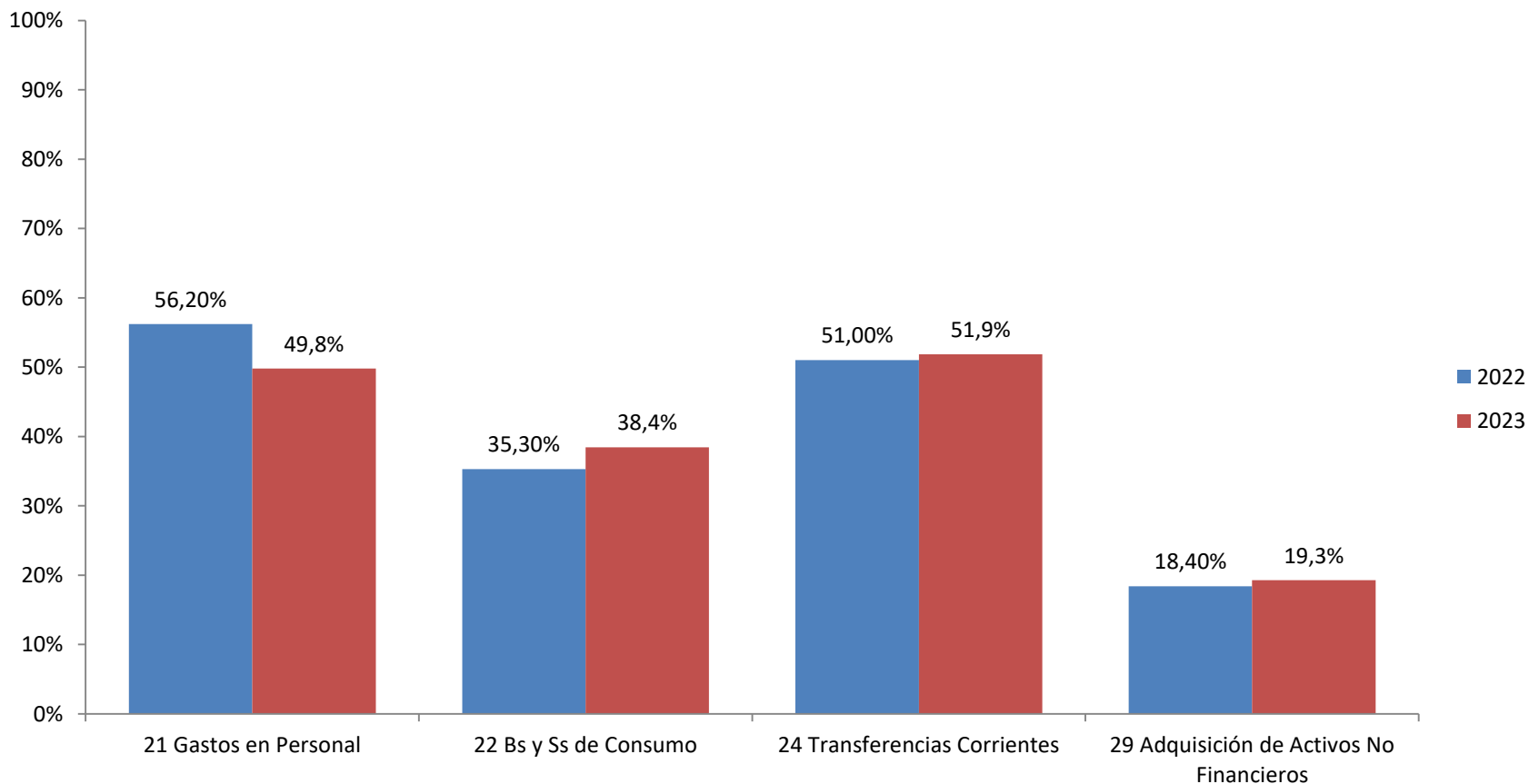
EJECUCIÓN PRESUPUESTARIA COMPARADA 2022-2023

SUBSECRETARÍA DE LAS CULTURAS Y LAS ARTES (En MM\$)



EJECUCIÓN PRESUPUESTARIA COMPARADA 2022-2023

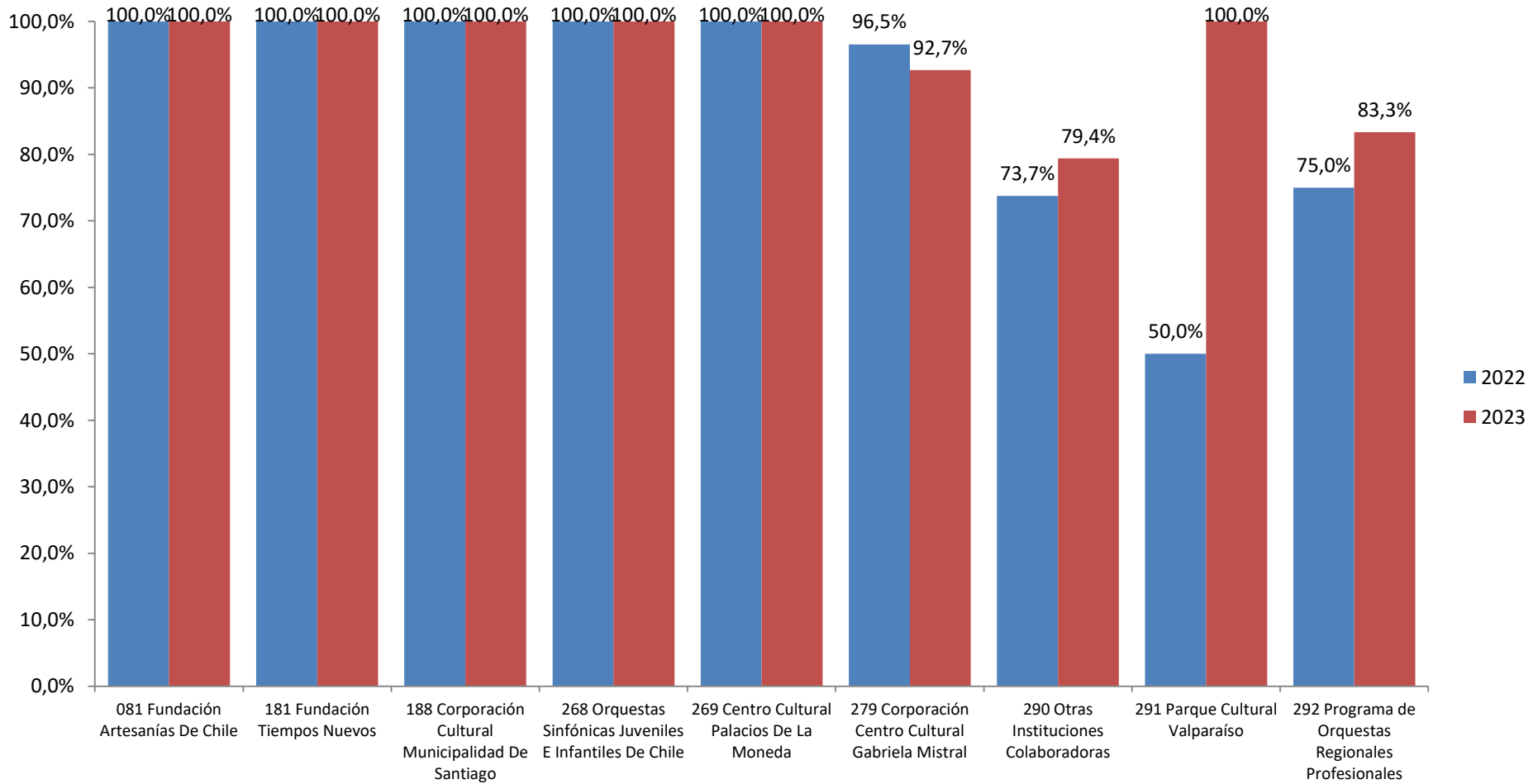
PROGRAMA 01 SUBSECRETARÍA DE LAS CULTURAS Y LAS ARTES



EJECUCIÓN PRESUPUESTARIA COMPARADA 2022-2023

PROGRAMA 01 SUBSECRETARÍA DE LAS CULTURAS Y LAS ARTES

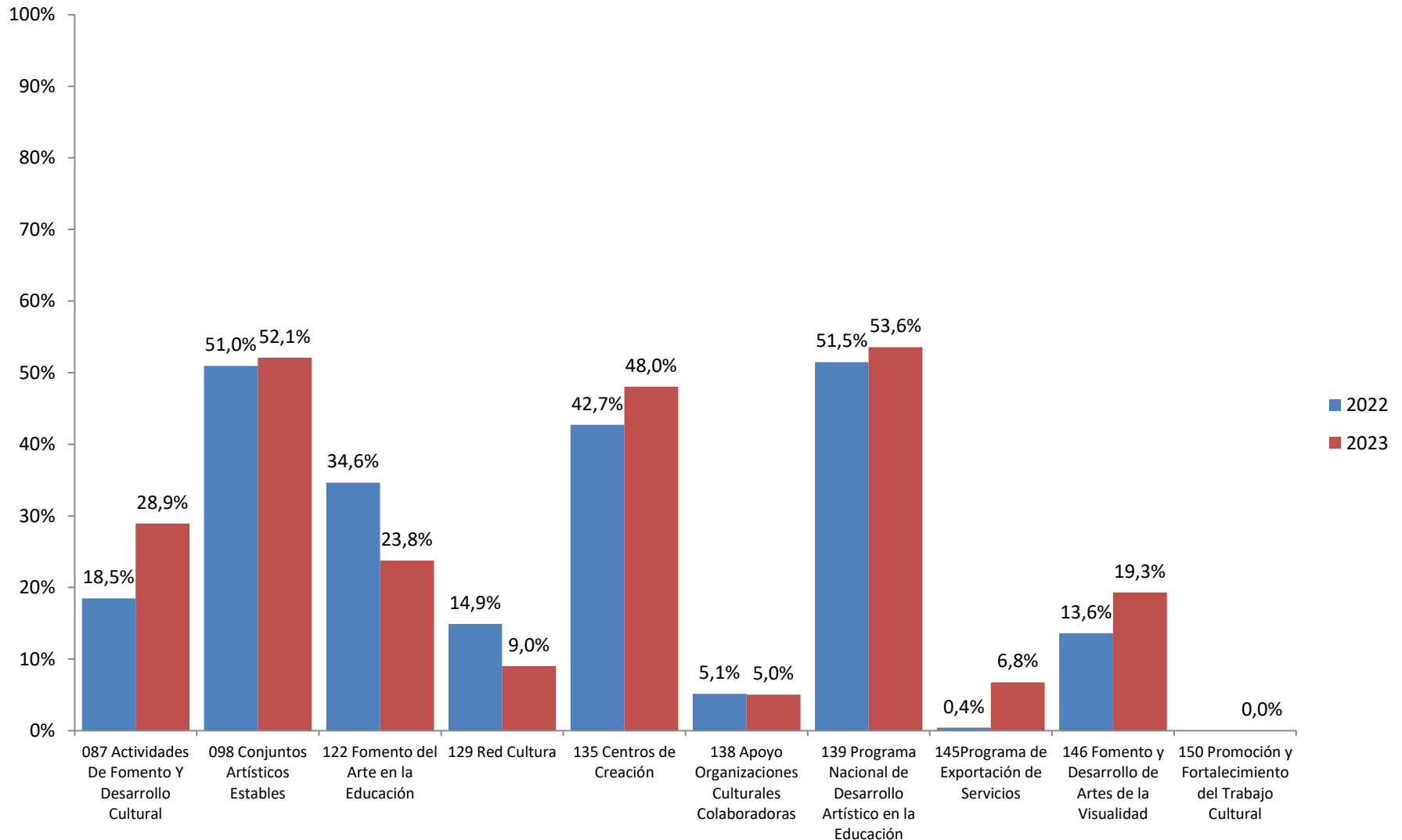
Sub 24.01 Transferencias al Sector Privado



EJECUCIÓN PRESUPUESTARIA COMPARADA 2022-2023

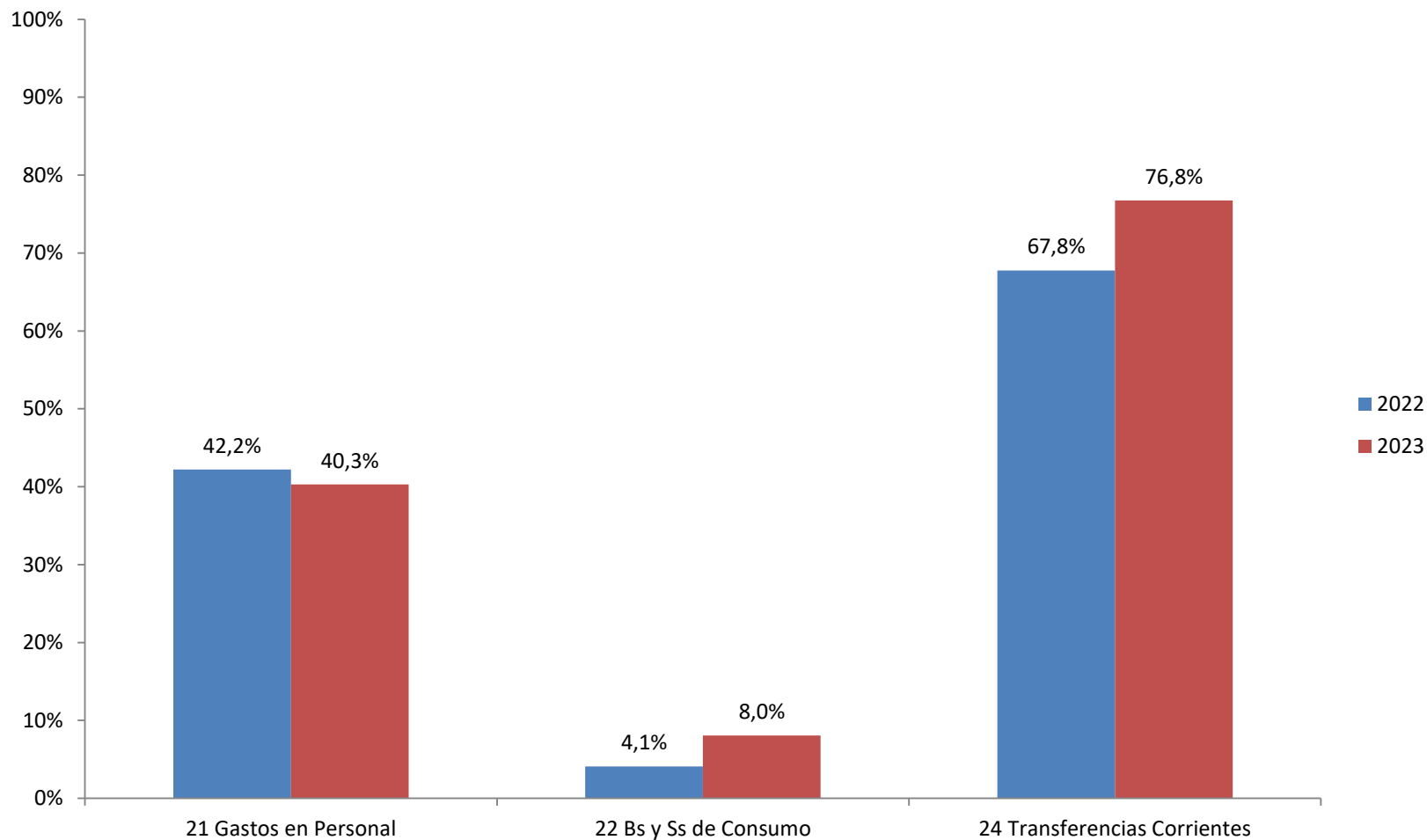
PROGRAMA 01 SUBSECRETARÍA DE LAS CULTURAS Y LAS ARTES

Sub 24.03 Transferencias a Otras Entidades Públicas



EJECUCIÓN PRESUPUESTARIA COMPARADA 2022-2023

PROGRAMA 02 FONDOS CULTURALES Y ARTÍSTICOS



EJECUCIÓN PRESUPUESTARIA COMPARADA 2022-2023

PROGRAMA 02 FONDOS CULTURALES Y ARTÍSTICOS

Sub 24.03 Transferencias a Otras Entidades Públicas

