

# MINISTERIO DE LAS CULTURAS, LAS ARTES Y EL PATRIMONIO

Ejecución Presupuestaria  
al 30 de septiembre de 2022

# EJECUCIÓN PRESUPUESTARIA

## MINISTERIO DE LAS CULTURAS, LAS ARTES Y EL PATRIMONIO

(Al 30/09/2022 en M\$)

PROGRAMA PRESUPUESTARIO	PRESUPUESTO	COMPROMISO	DISPONIBILIDAD PRESUPUESTARIA	DEVENGADO	DISPONIBILIDAD POR DEVENGADO	% COMPROMISO	% EJECUCIÓN
<b>SUBSECRETARÍA DE LAS CULTURAS Y LAS ARTES</b>	<b>164.953.657</b>	<b>129.005.726</b>	<b>34.613.109</b>	<b>111.084.103</b>	<b>17.921.623</b>	<b>78,2%</b>	<b>67,3%</b>
P01 Subsecretaría de las Culturas y las Artes	100.410.586	76.369.368	24.041.218	62.345.064	14.024.304	76,1%	62,1%
P02 Fondos Culturales y Artísticos	47.832.155	37.589.349	10.242.806	34.993.645	2.595.704	78,6%	73,2%
P50 Fondo de Emergencia Transitorio	16.710.916	15.047.009	329.085	13.745.394	1.301.615	90,0%	82,3%
<b>SUBSECRETARÍA DEL PATRIMONIO</b>	<b>2.424.981</b>	<b>1.878.571</b>	<b>546.410</b>	<b>1.646.843</b>	<b>231.728</b>	<b>77,5%</b>	<b>67,9%</b>
P01 Subsecretaría del Patrimonio Cultural	2.424.981	1.878.571	546.410	1.646.843	231.728	77,5%	67,9%
<b>SERVICIO NACIONAL DEL PATRIMONIO</b>	<b>85.440.964</b>	<b>67.062.525</b>	<b>18.378.439</b>	<b>58.594.860</b>	<b>8.467.665</b>	<b>78,5%</b>	<b>68,6%</b>
P01 Servicio Nacional del Patrimonio Cultural	59.407.216	46.839.493	12.567.723	43.586.395	3.253.098	78,8%	73,4%
P02 Red de Bibliotecas Públicas	7.163.086	6.476.008	687.078	5.404.094	1.071.914	90,4%	75,4%
P03 Consejo de Monumentos Nacionales	6.671.767	5.238.710	1.433.057	4.713.373	525.337	78,5%	70,6%
P04 Museos Nacionales	6.216.691	4.804.855	1.411.836	4.031.366	773.489	77,3%	64,8%
P50 Fondo de Emergencia Transitorio	5.982.204	3.703.459	2.278.745	859.632	2.843.827	61,9%	14,4%
<b>TOTAL MINISTERIO</b>	<b>252.819.602</b>	<b>197.946.822</b>	<b>53.537.958</b>	<b>171.325.806</b>	<b>26.621.016</b>	<b>78,3%</b>	<b>67,8%</b>

# EJECUCIÓN PRESUPUESTARIA

## SUBSECRETARÍA DE LAS CULTURAS Y LAS ARTES

(Al 30/09/2022 en M\$)

SUBTÍTULO	DENOMINACIONES	PROGRAMA 01			PROGRAMA 02			PROGRAMA 50			TOTAL		
		SUBSECRETARÍA DE LAS CULTURAS Y LAS ARTES			FONDOS CULTURALES Y ARTÍSTICOS			FONDO DE EMERGENCIA TRANSITORIO			SUBSECRETARÍA DE LAS CULTURAS Y LAS ARTES		
		PRESUPUESTO	EJECUCIÓN	% EJECUCIÓN	PRESUPUESTO	EJECUCIÓN	% EJECUCIÓN	PRESUPUESTO	EJECUCIÓN	% EJECUCIÓN	PRESUPUESTO	EJECUCIÓN	% EJECUCIÓN
21	GASTOS EN PERSONAL	21.054.612	15.775.319	74,9%	3.581.534	1.990.977	55,6%	-	-	-	24.636.146	17.766.296	72,1%
22	BIENES Y SERVICIOS DE CONSUMO	4.673.751	2.263.355	48,4%	181.368	30.834	17,0%	-	-	-	4.855.119	2.294.189	47,3%
23	PRESTACIONES DE SEGURIDAD SOCIAL	54.634	54.623	100,0%	-	-	-	-	-	-	54.634	54.623	100,0%
24	TRANSFERENCIAS CORRIENTES	65.862.348	40.152.209	61,0%	43.071.385	31.974.077	74,2%	14.780.000	13.659.300	-	123.713.733	85.785.586	69,3%
25	INTEGROS AL FISCO	1.179.353	349.944	29,7%	-	-	-	-	-	-	1.179.353	349.944	29,7%
29	ADQUISICIÓN DE ACTIVOS NO FINANCIEROS	651.465	250.000	38,4%	-	-	-	-	-	-	651.465	250.000	38,4%
31	INICIATIVAS DE INVERSIÓN	187.398	42.260	22,6%	-	-	-	510.000	-	-	697.398	42.260	6,1%
33	TRANSFERENCIAS DE CAPITAL	3.285.734	-	0,0%	-	-	-	1.334.822	-	-	4.620.556	0	0,0%
34	SERVICIO DE LA DEUDA	3.461.291	3.457.354	99,9%	997.868	997.757	100,0%	86.094	86.094	100,0%	4.545.253	4.541.205	99,9%
<b>TOTAL GASTOS</b>		<b>100.410.586</b>	<b>62.345.064</b>	<b>62,1%</b>	<b>47.832.155</b>	<b>34.993.645</b>	<b>73,2%</b>	<b>16.710.916</b>	<b>13.745.394</b>	<b>82,3%</b>	<b>164.953.657</b>	<b>111.084.103</b>	<b>67,3%</b>

# EJECUCIÓN PRESUPUESTARIA

## SUBSECRETARÍA DEL PATRIMONIO CULTURAL

(Al 30/09/2022 en M\$)

SUBTÍTULO	DENOMINACIONES	PROGRAMA 01		
		SUBSECRETARÍA DEL PATRIMONIO CULTURAL		
		PRESUPUESTO	EJECUCIÓN	% EJECUCIÓN
21	GASTOS EN PERSONAL	1.268.466	942.786	74,3%
22	BIENES Y SERVICIOS DE CONSUMO	940.846	580.278	61,7%
24	TRANSFERENCIAS CORRIENTES	23.750	23.508	99,0%
25	INTEGROS AL FISCO	53.030	-	0,0%
29	ADQUISICIÓN DE ACTIVOS NO FINANCIEROS	50.000	11.382	22,8%
34	SERVICIO DE LA DEUDA	88.889	88.889	100,0%
<b>TOTAL GASTOS</b>		<b>2.424.981</b>	<b>1.646.843</b>	<b>67,9%</b>

# EJECUCIÓN PRESUPUESTARIA

## SERVICIO NACIONAL DEL PATRIMONIO CULTURAL

(Al 30/09/2022 en M\$)

SUBTÍTULO	DENOMINACIONES	PROGRAMA 01			PROGRAMA 02			PROGRAMA 03		
		SERVICIO NACIONAL DEL PATRIMONIO CULTURAL			RED DE BIBLIOTECAS PÚBLICAS			CONSEJO DE MONUMENTOS NACIONALES		
		PRESUPUESTO	EJECUCIÓN	% EJECUCIÓN	PRESUPUESTO	EJECUCIÓN	% EJECUCIÓN	PRESUPUESTO	EJECUCIÓN	% EJECUCIÓN
21	GASTOS EN PERSONAL	27.705.572	20.975.272	75,7%	1.406.581	1.077.303	76,6%	4.623.187	3.303.232	71,4%
22	BIENES Y SERVICIOS DE CONSUMO	7.022.938	4.306.392	61,3%	4.930.809	3.563.762	72,3%	1.711.489	1.098.734	64,2%
23	PRESTACIONES DE SEGURIDAD SOCIAL	-	-	-	-	-	-	-	-	-
24	TRANSFERENCIAS CORRIENTES	12.423.105	8.754.774	70,5%	-	-	-	-	-	-
25	INTEGROS AL FISCO	268.011	609.525	227,4%	8.896	337	3,8%	-	-	-
29	ADQUISICIÓN DE ACTIVOS NO FINANCIEROS	1.589.778	806.982	50,8%	55.434	1.664	3,0%	51.280	25.596	49,9%
31	INICIATIVAS DE INVERSIÓN	685.238	142.293	20,8%	-	-	-	-	-	-
33	TRANSFERENCIAS DE CAPITAL	7.626.672	5.905.941	77,4%	-	-	-	-	-	-
34	SERVICIO DE LA DEUDA	2.085.902	2.085.216	100,0%	761.366	761.028	100,0%	285.811	285.811	100,0%
<b>TOTAL GASTOS</b>		<b>59.407.216</b>	<b>43.586.395</b>	<b>73,4%</b>	<b>7.163.086</b>	<b>5.404.094</b>	<b>75,4%</b>	<b>6.671.767</b>	<b>4.713.373</b>	<b>70,6%</b>

# EJECUCIÓN PRESUPUESTARIA

## SERVICIO NACIONAL DEL PATRIMONIO CULTURAL

(Al 30/09/2022 en M\$)

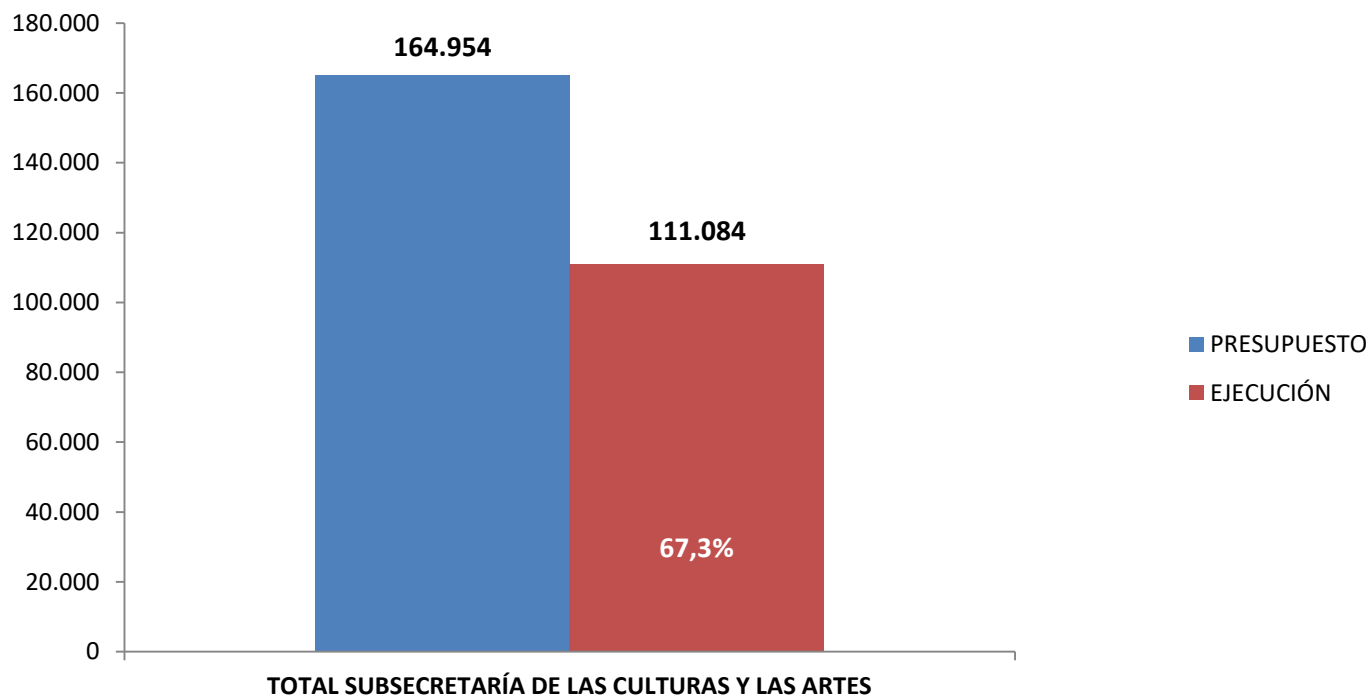
SUBTÍTULO	DENOMINACIONES	PROGRAMA 04			PROGRAMA 50			TOTAL		
		MUSEOS NACIONALES			FONDO DE EMERGENCIA TRANSITORIO			SERVICIO NACIONAL DEL PATRIMONIO CULTURAL		
		PRESUPUESTO	EJECUCIÓN	% EJECUCIÓN	PRESUPUESTO	EJECUCIÓN	% EJECUCIÓN	PRESUPUESTO	EJECUCIÓN	% EJECUCIÓN
21	GASTOS EN PERSONAL	3.637.662	2.665.225	73,3%	-	-	-	37.373.002	28.021.032	75,0%
22	BIENES Y SERVICIOS DE CONSUMO	1.287.951	895.952	69,6%	-	-	-	14.953.187	9.864.840	66,0%
23	PRESTACIONES DE SEGURIDAD SOCIAL	-	-	-	-	-	-	0	0	#¡DIV/0!
24	TRANSFERENCIAS CORRIENTES	530.204	188.740	35,6%	-	-	-	12.953.309	8.943.514	69,0%
25	INTEGROS AL FISCO	-	-	#¡DIV/0!	-	-	-	276.907	609.862	220,2%
29	ADQUISICIÓN DE ACTIVOS NO FINANCIEROS	118.949	50.583	42,5%	-	-	-	1.815.441	884.825	48,7%
31	INICIATIVAS DE INVERSIÓN	641.925	230.866	36,0%	5.982.204	859.632	14,4%	7.309.367	1.232.791	16,9%
33	TRANSFERENCIAS DE CAPITAL	-	-	-	-	-	-	7.626.672	5.905.941	77,4%
34	SERVICIO DE LA DEUDA	-	-	-	-	-	-	3.133.079	3.132.055	100,0%
<b>TOTAL GASTOS</b>		<b>6.216.691</b>	<b>4.031.366</b>	<b>64,8%</b>	<b>5.982.204</b>	<b>859.632</b>	<b>14,4%</b>	<b>85.440.964</b>	<b>58.594.860</b>	<b>68,6%</b>

# SUBSECRETARÍA DE LAS CULTURAS Y LAS ARTES

Ejecución Presupuestaria  
al 30 de septiembre de 2022

# EJECUCIÓN PRESUPUESTARIA TOTAL

(Al 30/09/2022 en MM\$)



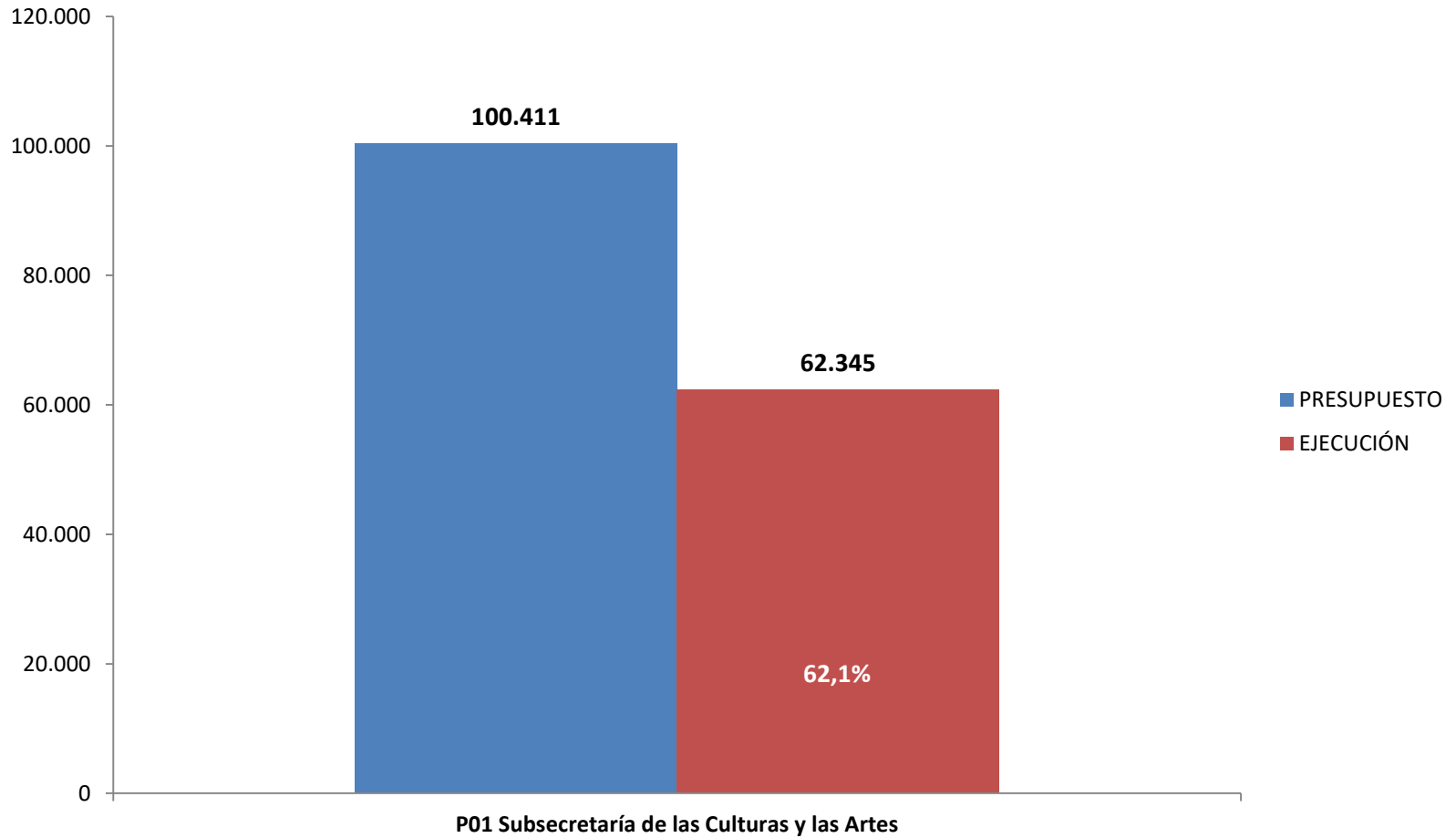
PROGRAMA PRESUPUESTARIO	PRESUPUESTO VIGENTE	EJECUCIÓN	% EJECUCIÓN
P01 Subsecretaría de las Culturas y las Artes	100.411	62.345	62,1%
P02 Fondos Culturales y Artísticos	47.832	34.994	73,2%
P50 Fondo de Emergencia Transitorio	16.711	13.745	82,3%
<b>TOTAL SUBSECRETARÍA DE LAS CULTURAS Y LAS ARTES</b>	<b>164.954</b>	<b>111.084</b>	<b>67,3%</b>



# EJECUCIÓN PRESUPUESTARIA

## PROGRAMA 01 SUBSECRETARÍA DE LAS CULTURAS Y LAS ARTES

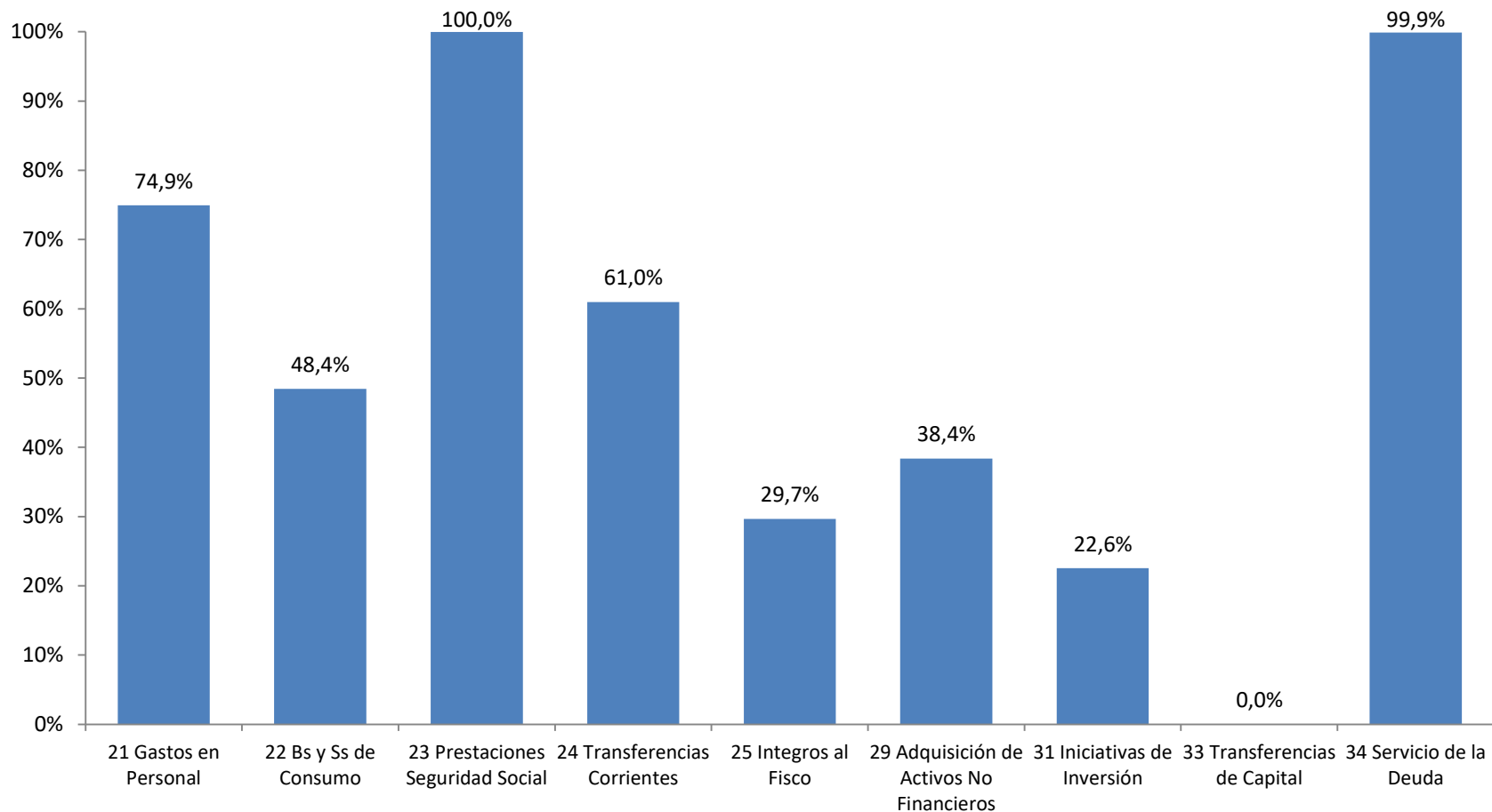
(Al 30/09/2022 en MM\$)



# EJECUCIÓN PRESUPUESTARIA POR SUBTÍTULOS

## PROGRAMA 01 SUBSECRETARÍA DE LAS CULTURAS Y LAS ARTES

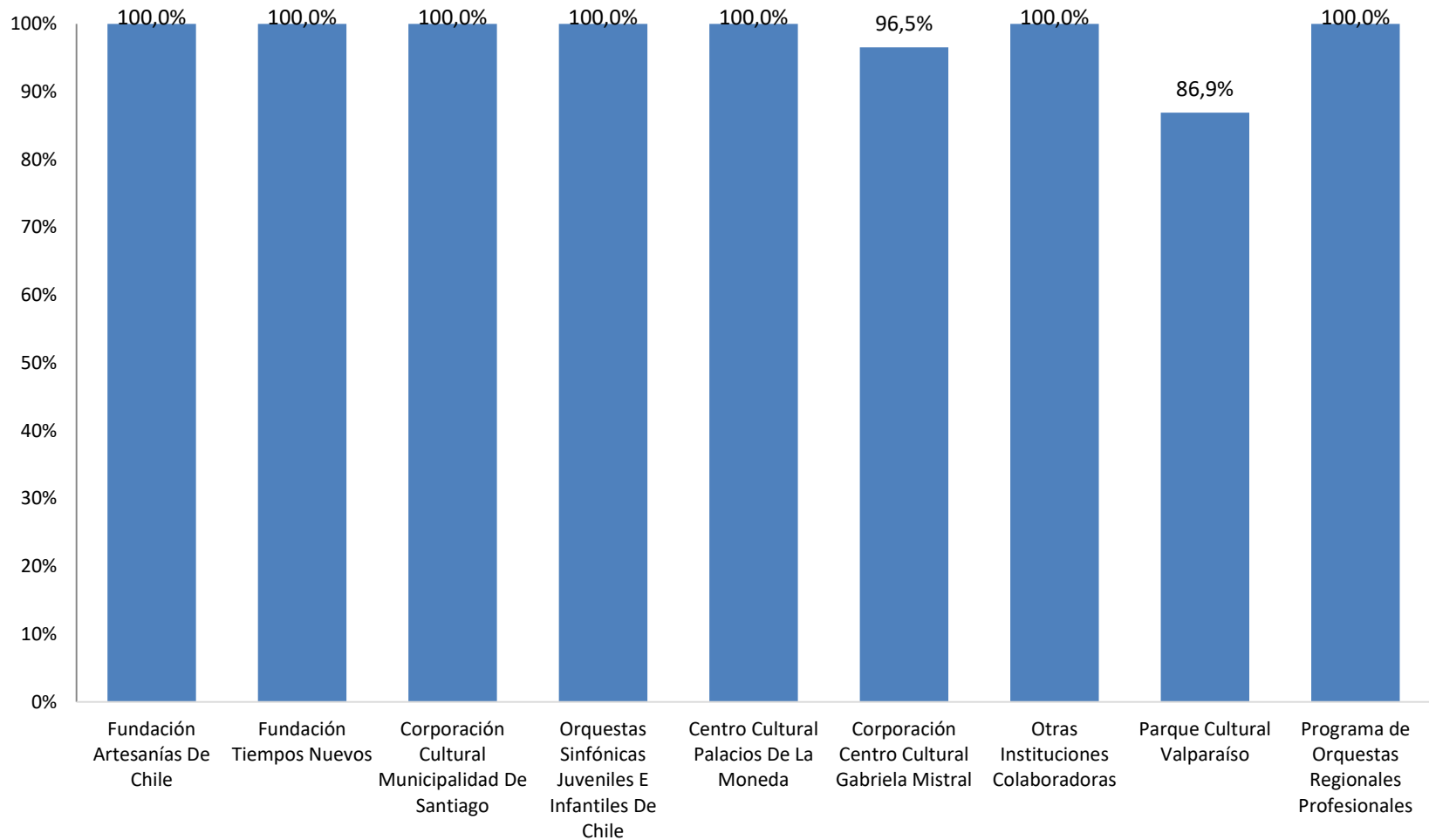
(Al 30/09/2022)



# EJECUCIÓN PRESUPUESTARIA

## PROGRAMA 01 SUBSECRETARÍA DE LAS CULTURAS Y LAS ARTES

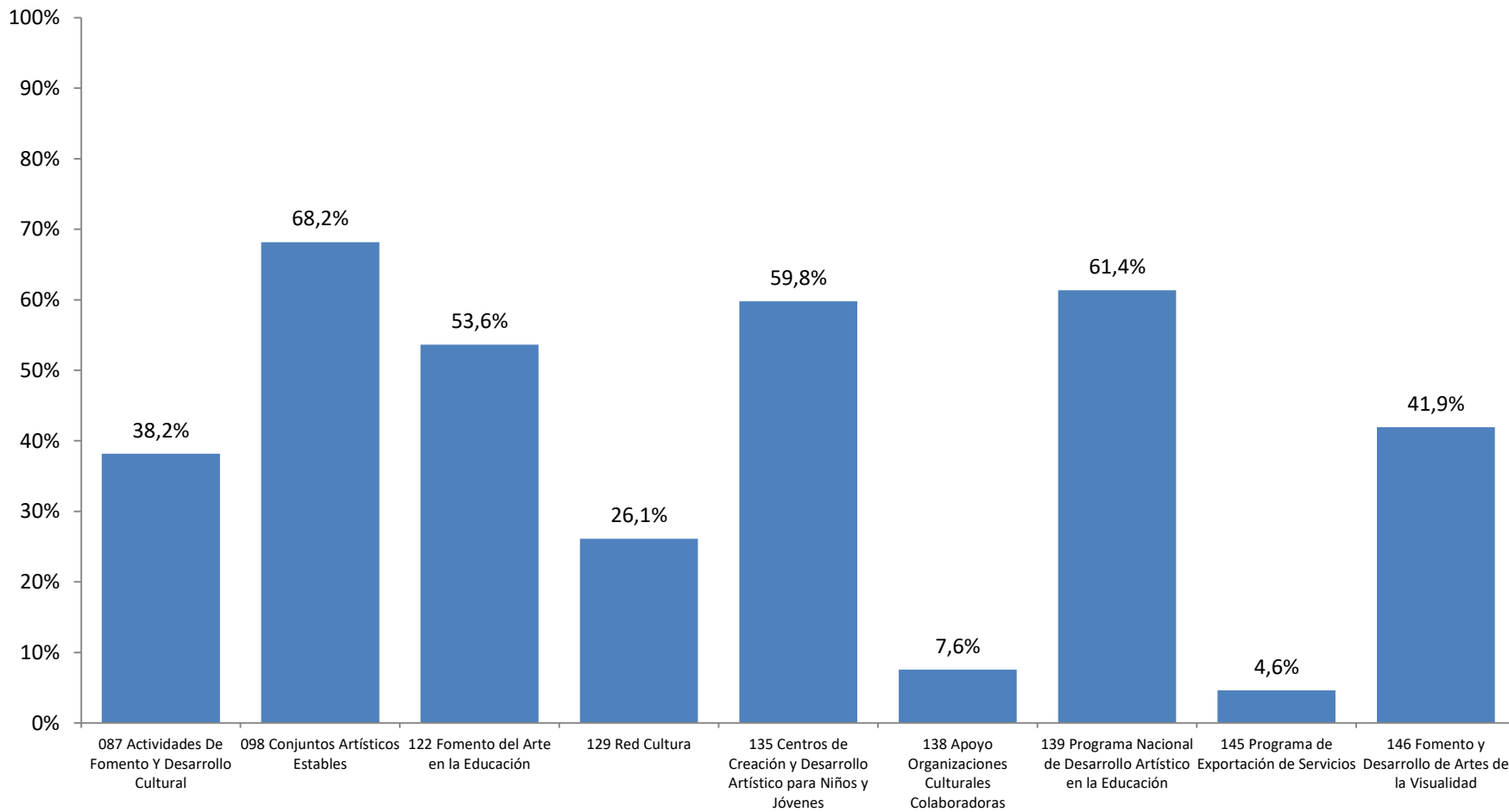
### Sub 24.01 Transferencias al Sector Privado (Al 30/09/2022 )



# EJECUCIÓN PRESUPUESTARIA

PROGRAMA 01 SUBSECRETARÍA DE LAS CULTURAS Y LAS ARTES

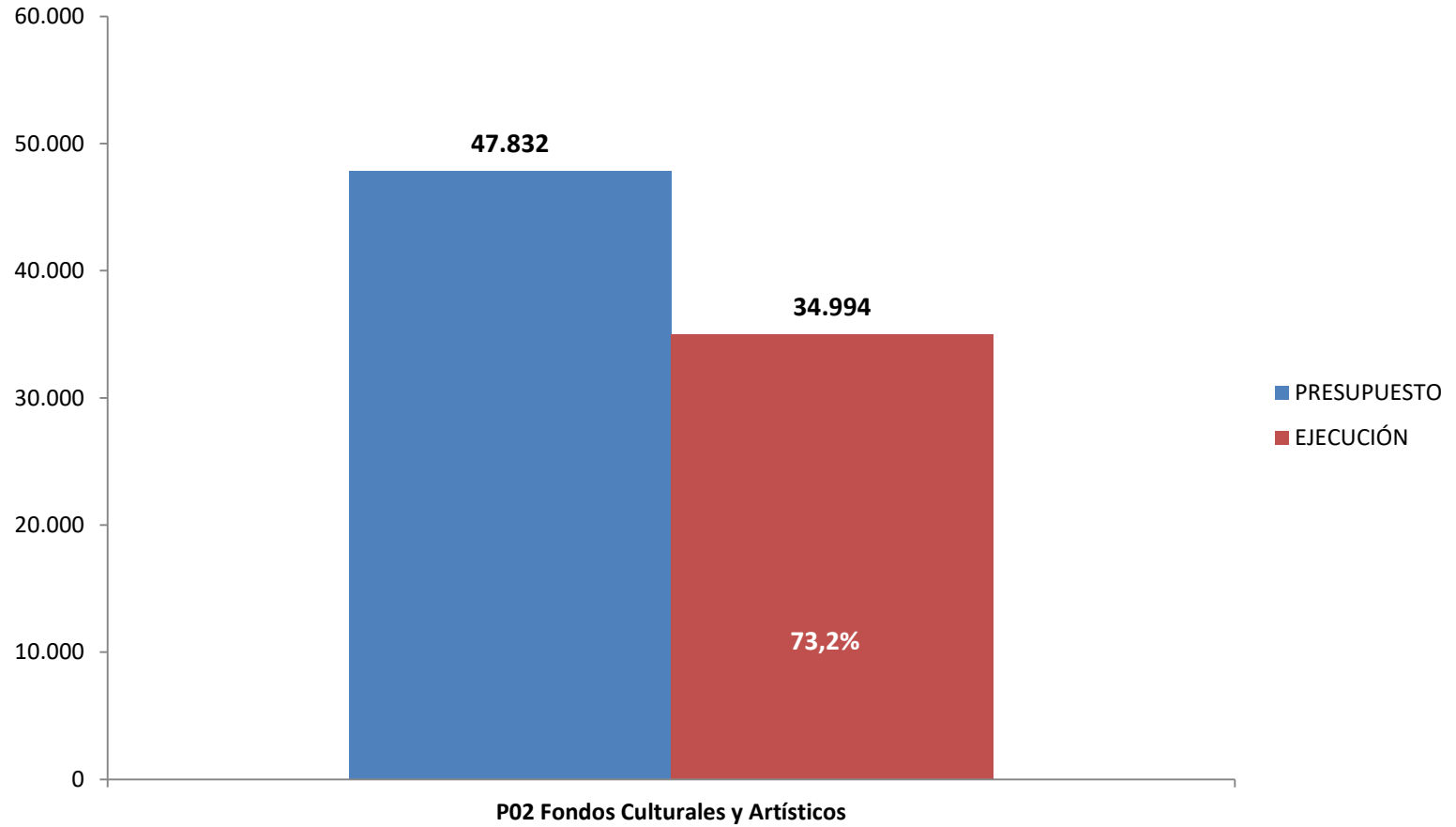
Sub 24.03 Transferencias a Otras Entidades Públicas (Al 30/09/2022)



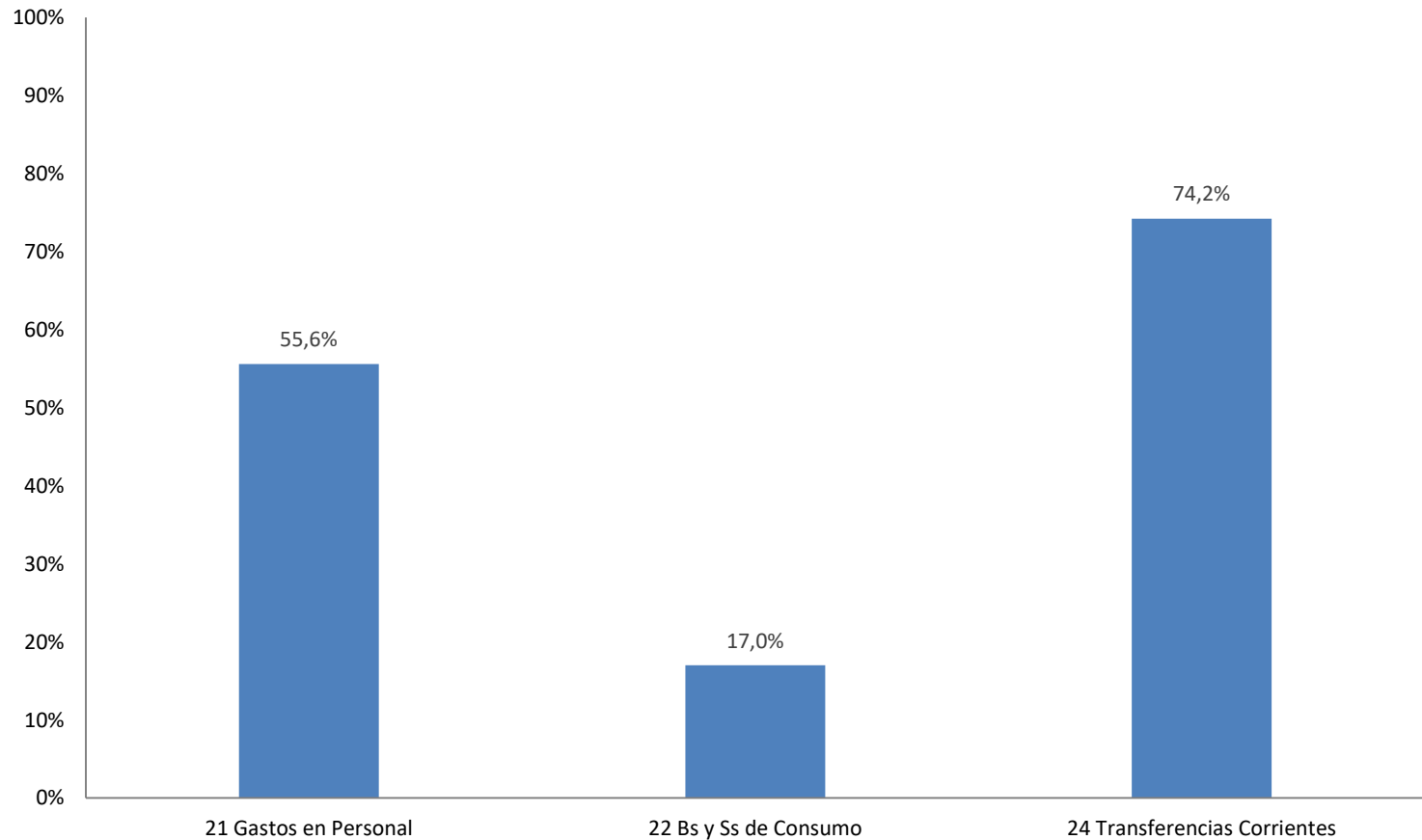
# EJECUCIÓN PRESUPUESTARIA

## PROGRAMA 02 FONDOS CULTURALES Y ARTÍSTICOS

(Al 30/09/2022 en MM\$)



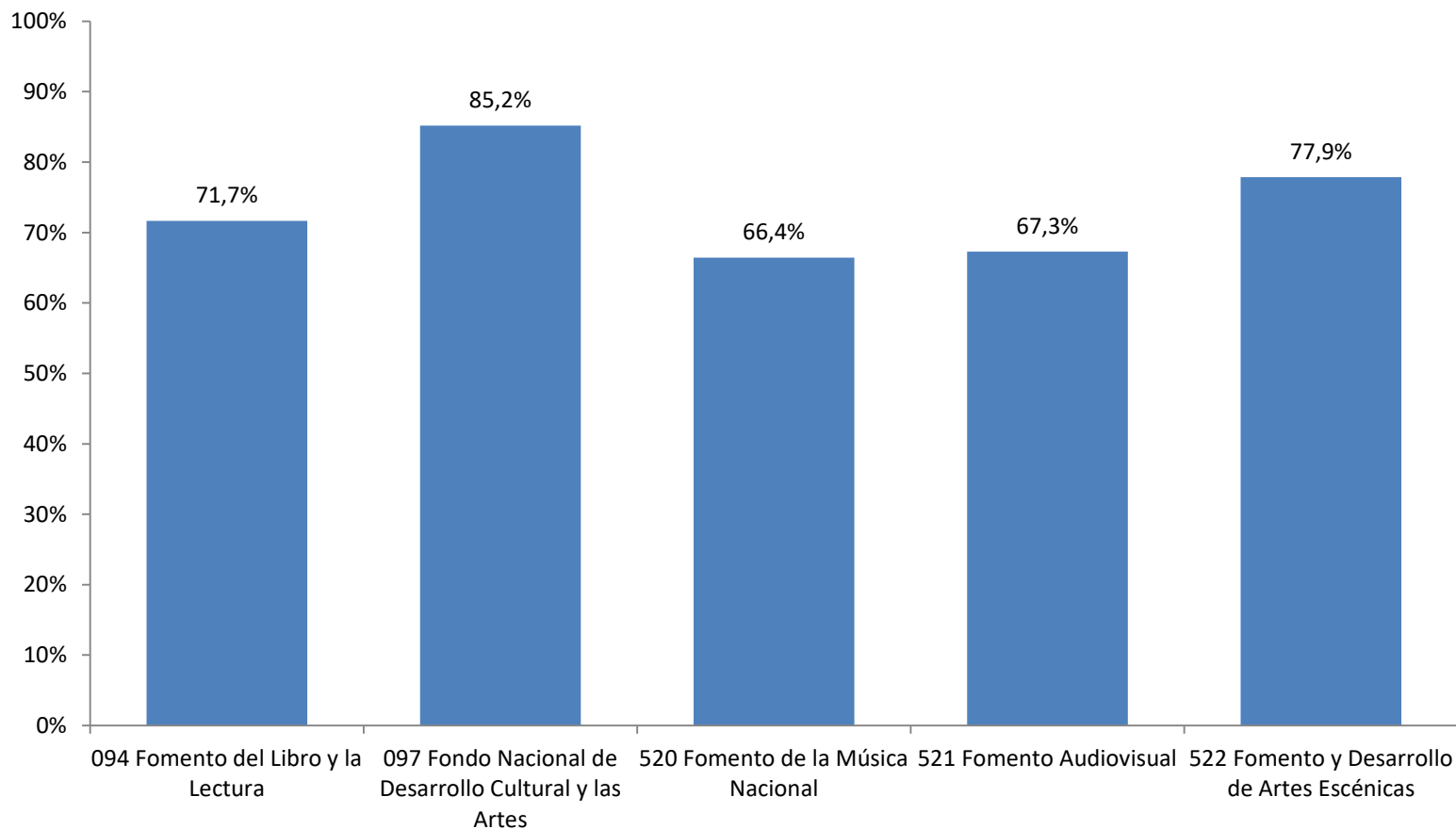
## EJECUCIÓN PRESUPUESTARIA POR SUBTÍTULOS PROGRAMA 02 FONDOS CULTURALES Y ARTÍSTICOS (Al 30/09/2022)



# EJECUCIÓN PRESUPUESTARIA

## PROGRAMA 02 FONDOS CULTURALES Y ARTÍSTICOS

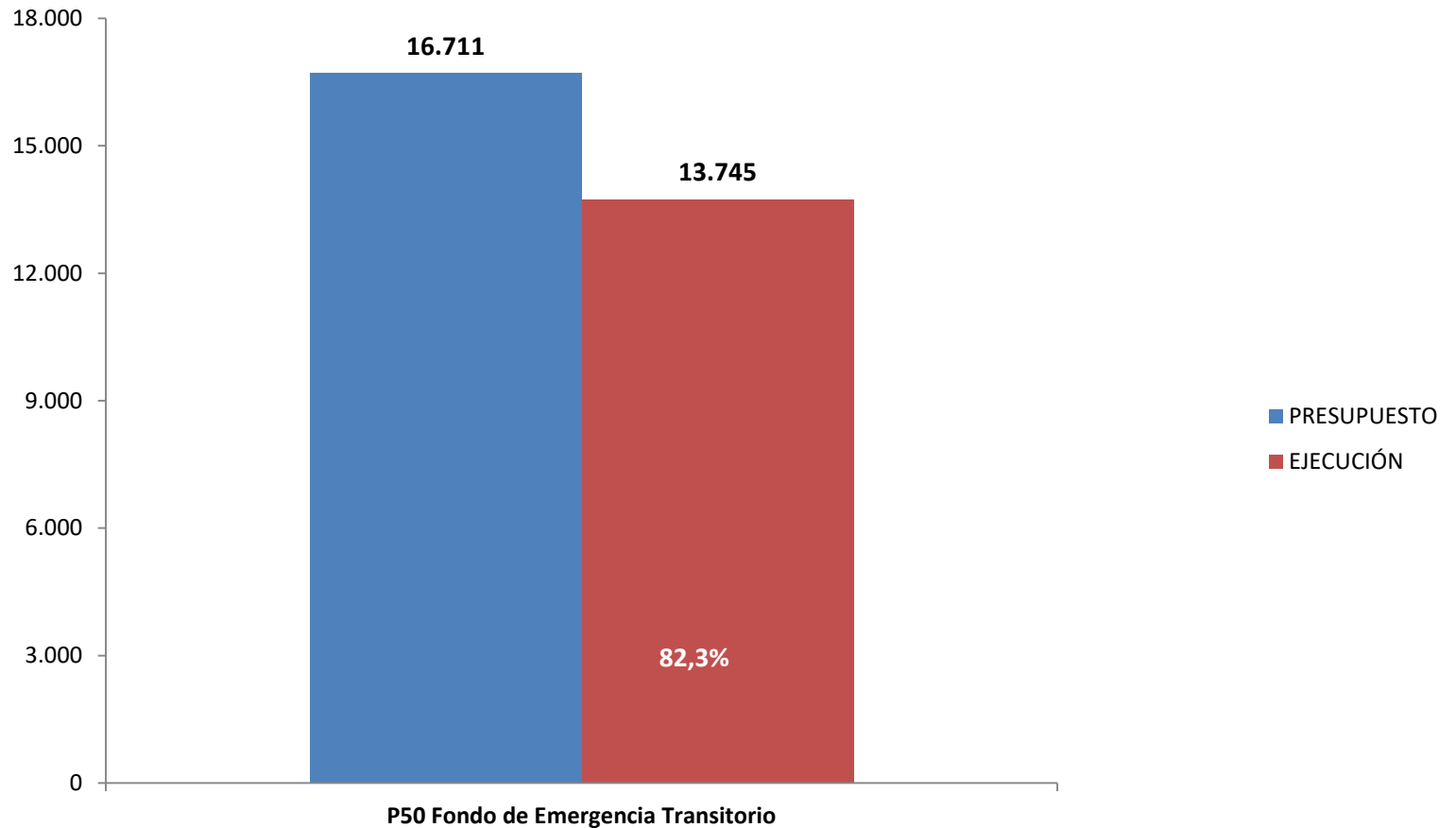
### Sub 24.03 Transferencias a Otras Entidades Públicas (Al 30/09/2022)



# EJECUCIÓN PRESUPUESTARIA

## PROGRAMA 50 FONDO DE EMERGENCIA TRANSITORIO

(Al 30/09/2022 en MM\$)





# EJECUCIÓN PRESUPUESTARIA

## SECRETARÍAS REGIONALES MINISTERIALES

(Al 30/09/2022 en M\$)

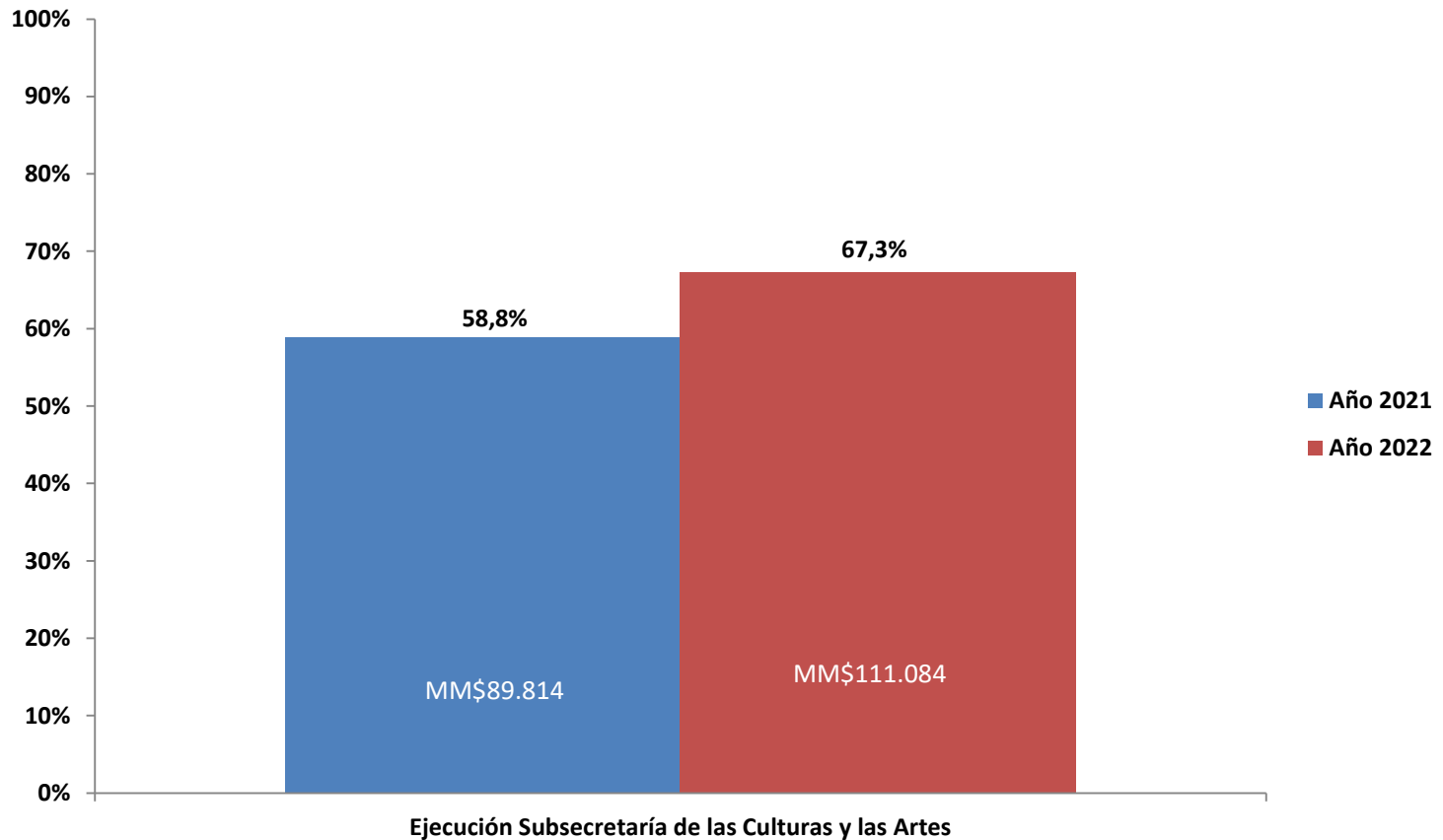
REGIÓN	P01			P02			TOTAL		
	Presupuesto	Ejecución	% Ejecución	Presupuesto	Ejecución	% Ejecución	Presupuesto	Ejecución	% Ejecución
Tarapacá	692.501	316.457	46%	809.632	703.833	87%	1.502.134	1.020.289	68%
Antofagasta	583.382	250.250	43%	697.728	603.392	86%	1.281.110	853.642	67%
Atacama	583.639	270.801	46%	692.146	551.421	80%	1.275.785	822.222	64%
Coquimbo	832.449	380.158	46%	1.511.536	1.276.996	84%	2.343.985	1.657.155	71%
Valparaíso	1.296.514	594.290	46%	4.595.241	4.245.176	92%	5.891.755	4.839.466	82%
O'Higgins	730.183	315.387	43%	930.454	800.203	86%	1.660.637	1.115.590	67%
Maule	893.779	539.367	60%	1.148.964	1.056.692	92%	2.042.744	1.596.059	78%
Bio Bío	1.080.995	712.931	66%	1.790.153	1.681.816	94%	2.871.148	2.394.747	83%
Araucanía	798.359	385.094	48%	1.352.578	1.182.719	87%	2.150.937	1.567.813	73%
Los Lagos	986.540	610.207	62%	1.385.063	1.220.113	88%	2.371.603	1.830.320	77%
Aysén	716.794	378.602	53%	681.112	560.241	82%	1.397.906	938.843	67%
Magallanes	578.503	274.061	47%	650.220	527.955	81%	1.228.723	802.016	65%
Metropolitana	1.167.478	767.250	66%	14.289.907	12.867.883	90%	15.457.385	13.635.133	88%
Los Ríos	799.261	517.057	65%	1.537.815	1.384.236	90%	2.337.076	1.901.293	81%
Arica	756.311	358.085	47%	685.455	606.597	88%	1.441.766	964.682	67%
Ñuble	491.229	200.464	41%	767.048	675.668	88%	1.258.277	876.133	70%
<b>TOTALES</b>	<b>12.987.919</b>	<b>6.870.461</b>	<b>53%</b>	<b>33.525.053</b>	<b>29.944.941</b>	<b>89%</b>	<b>46.512.971</b>	<b>36.815.402</b>	<b>79%</b>

# **EJECUCIÓN COMPARADA 2021-2022**

Ejecución Presupuestaria al 30 de septiembre

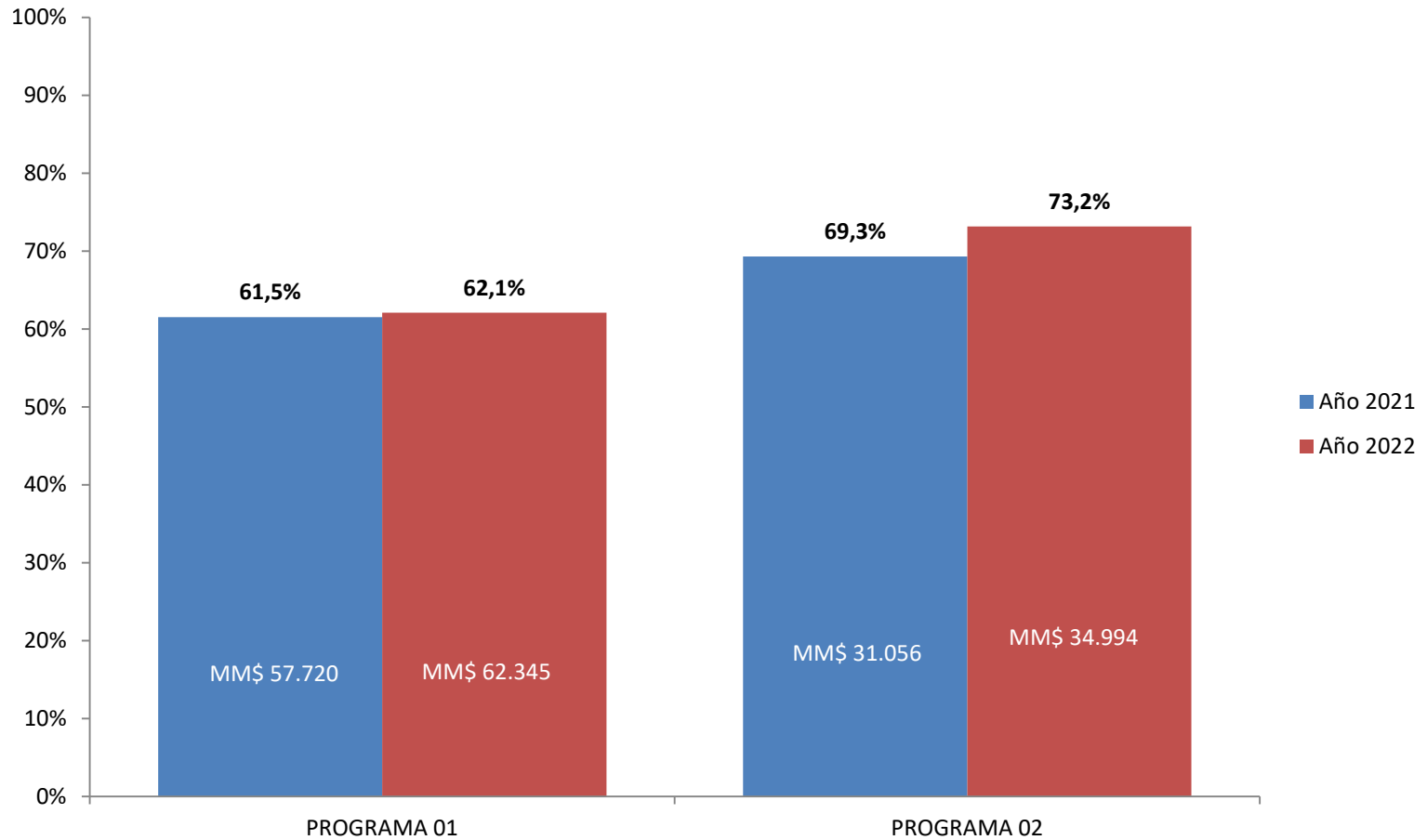
# EJECUCIÓN PRESUPUESTARIA COMPARADA 2021-2022

## SUBSECRETARÍA DE LAS CULTURAS Y LAS ARTES (En MM\$)



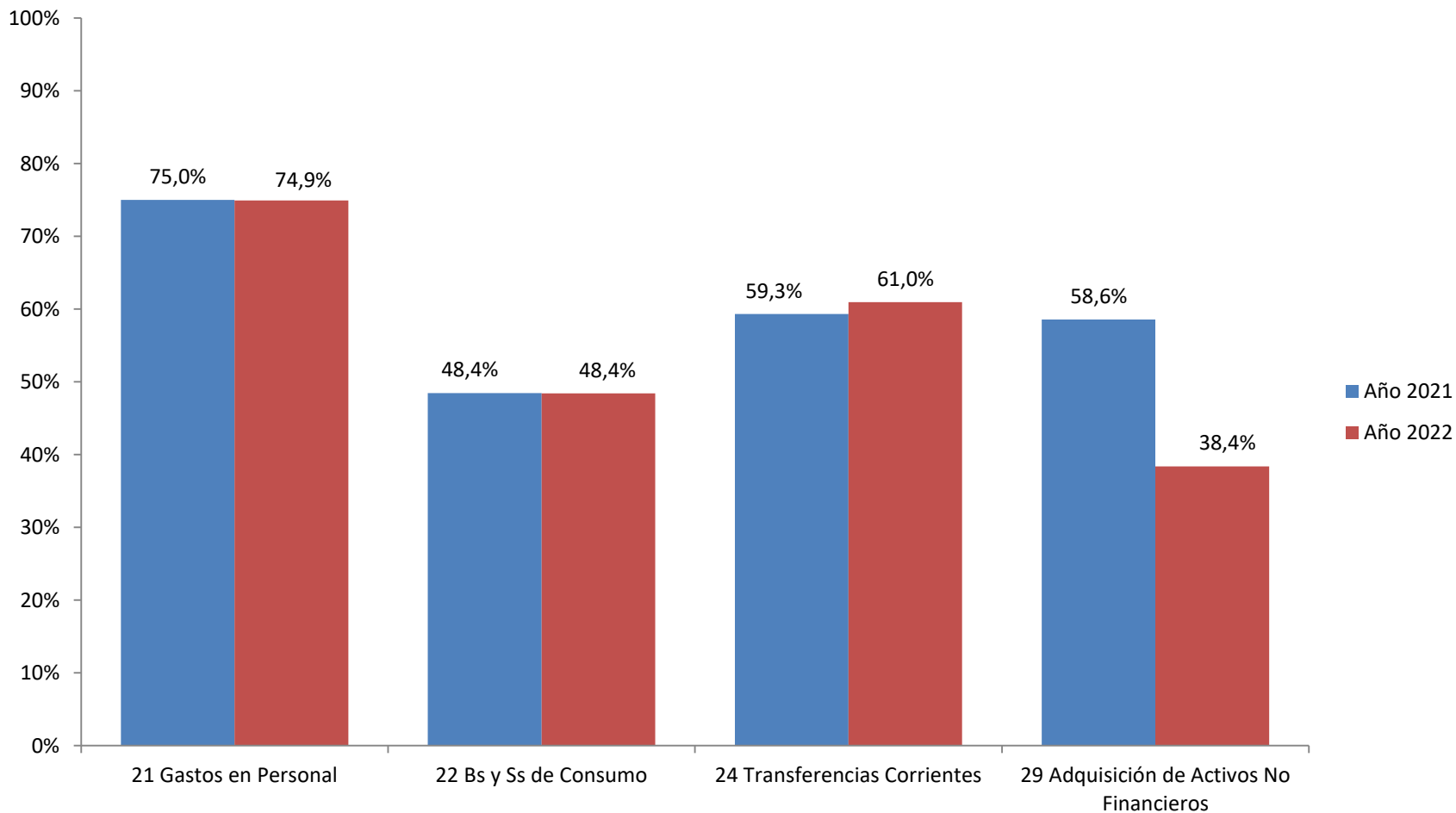
# EJECUCIÓN PRESUPUESTARIA COMPARADA 2021-2022

## SUBSECRETARÍA DE LAS CULTURAS Y LAS ARTES (En MM\$)



# EJECUCIÓN PRESUPUESTARIA COMPARADA 2021-2022

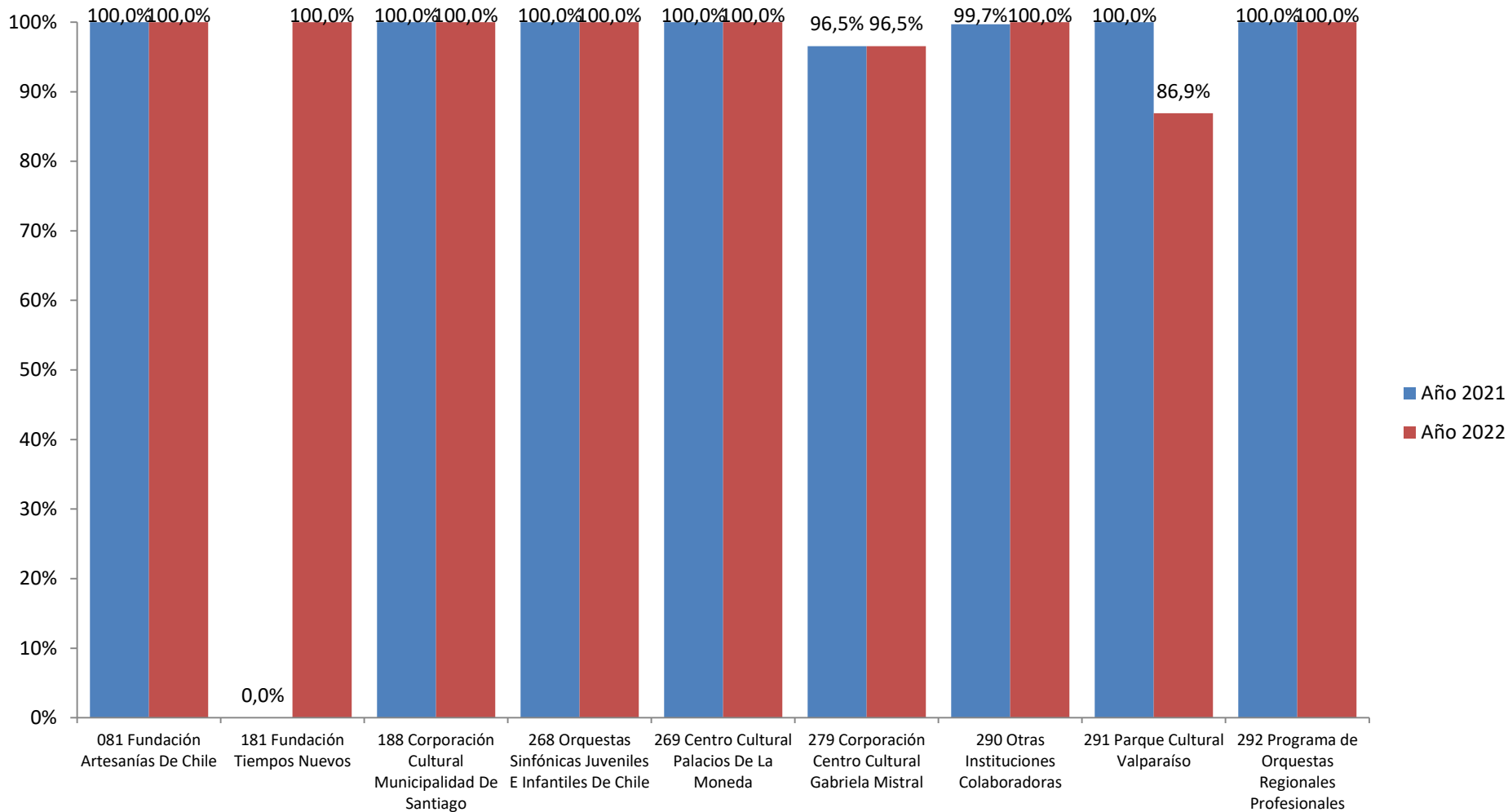
## PROGRAMA 01 SUBSECRETARÍA DE LAS CULTURAS Y LAS ARTES



# EJECUCIÓN PRESUPUESTARIA COMPARADA 2021-2022

## PROGRAMA 01 SUBSECRETARÍA DE LAS CULTURAS Y LAS ARTES

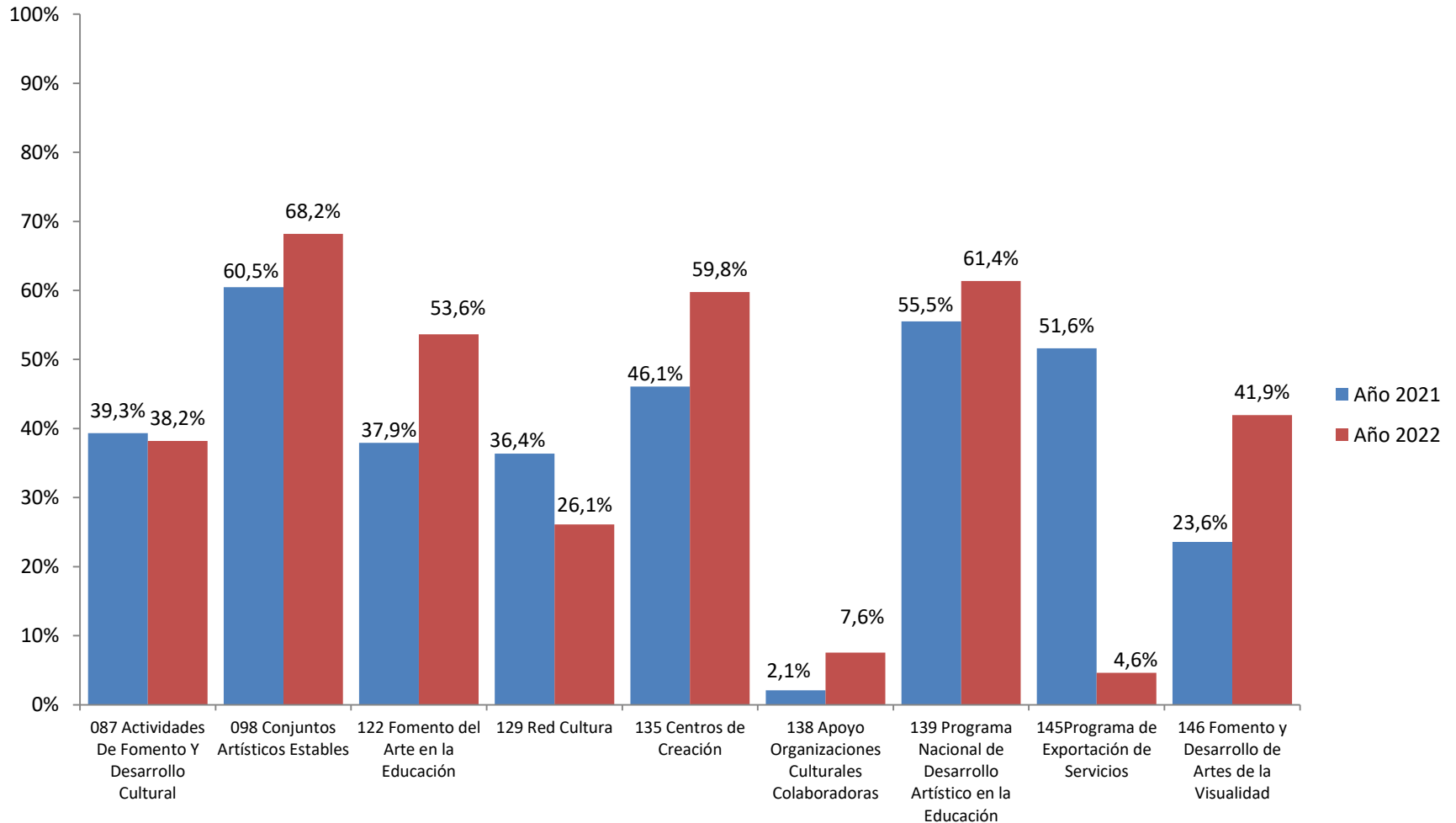
### Sub 24.01 Transferencias al Sector Privado



# EJECUCIÓN PRESUPUESTARIA COMPARADA 2021-2022

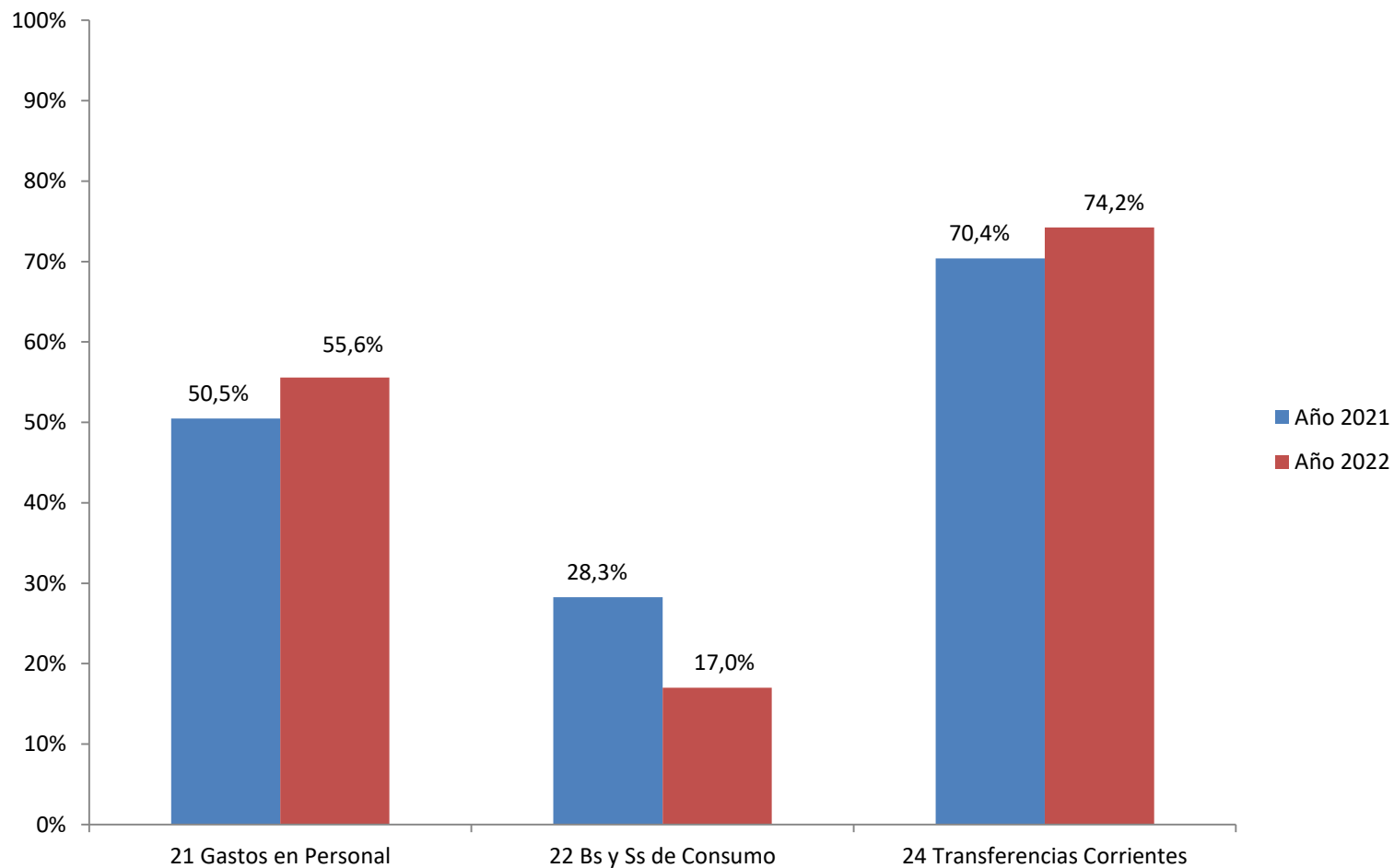
## PROGRAMA 01 SUBSECRETARÍA DE LAS CULTURAS Y LAS ARTES

### Sub 24.03 Transferencias a Otras Entidades Públicas



# EJECUCIÓN PRESUPUESTARIA COMPARADA 2021-2022

## PROGRAMA 02 FONDOS CULTURALES Y ARTÍSTICOS





# EJECUCIÓN PRESUPUESTARIA COMPARADA 2021-2022

## PROGRAMA 02 FONDOS CULTURALES Y ARTÍSTICOS

### Sub 24.03 Transferencias a Otras Entidades Públicas

